



Муниципальное общеобразовательное учреждение  
«Гимназия №7 Красноармейского района Волгограда»

г.Волгоград 400026, бульвар Энгельса, 33 тел.69-98-66, 69-56-77, 67-05-55 E-mail: gym7volgograd@mail.ru

ПРИНЯТО

Педагогическим Советом  
МОУ гимназии № 7  
протокол № 9 от 31.08.2015

УТВЕРЖДАЮ

Директор МОУ гимназии № 7

Л.Н.Кафтина

« 31 » августа 2015 г.

(приказ № 68 ОД от 31.08.2015)

**Положение**

№ 76

г.Волгоград

**Программа мониторинга уровня  
сформированности универсальных  
учебных действий основного  
общего образования**

## *Программа мониторинга уровня сформированности УУД*

### **Краткая аннотация:**

**программа составлена на основе** методического пособия Серякина А.В. «Примерная программа психолого-педагогического сопровождения образовательных учреждений при переходе на ФГОС ООО». Программа рекомендована для осуществления психолого - педагогического сопровождения учебного процесса в условиях реализации ФГОС на уровне основного общего образования.

**В широком значении термин «универсальные учебные действия» означает умение учиться, т. е. способность субъекта к саморазвитию и самосовершенствованию путем сознательного и активного присвоения нового социального опыта. В более узком (собственно психологическом) значении этот термин можно определить как совокупность способов действия учащегося (а также связанных с ними навыков учебной работы), обеспечивающих самостоятельное усвоение новых знаний, формирование умений, включая организацию этого процесса.**

В составе основных видов универсальных учебных действий, соответствующих ключевым целям общего образования, можно выделить четыре блока:

- 1) личностный;
- 2) регулятивный (включающий также действия саморегуляции);
- 3) познавательный;
- 4) коммуникативный.

**Цель мониторинга уровня сформированности УУД:** получение объективной информации о состоянии и динамике уровня сформированности универсальных учебных действий у школьников среднего звена в условиях реализации федеральных государственных стандартов нового поколения.

### **Задачи мониторинга:**

1. Отработка механизмов сбора информации об уровне сформированности УУД;
2. Выявление и анализ факторов, способствующих формированию УУД;
3. Апробация технологических карт и методик оценки уровня сформированности УУД;
4. Формирование банка методических материалов для организации и проведения мониторинга уровня сформированности УУД у обучающихся 5-9 классов;
5. Обеспечение преемственности и единообразия в процедурах оценки качества результатов начального школьного образования и основного общего образования в условиях внедрения ФГОС нового поколения;
6. Разработка и апробация системы критериев и показателей уровня сформированности УУД у обучающихся основного общего образования.

### **Объекты мониторинга:**

1. Универсальные учебные действия школьников 5-9 классов;
2. Психолого- педагогические условия обучения;

3. Педагогические технологии, используемые в среднем звене.

**Условия реализации программы мониторинга** банк диагностических методик, технологические карты, кадровый ресурс.

Срок реализации программы 5 лет (ступень основного общего образования). Программа мониторинга представляет собой лонгитюдное исследование, направленное на отслеживание индивидуальной динамики уровня сформированности УУД на ступени основного общего образования.

**Области применения данных мониторинга:** данные, полученные в ходе мониторинга используются для оперативной коррекции учебно-воспитательного процесса.

### **Система критериев и показателей уровня сформированности УУД.**

Критериями оценки сформированности универсальных учебных действий у обучающихся выступают:

1. соответствие возрастно-психологическим нормативным требованиям;
2. соответствие свойств универсальных действий заранее заданным требованиям;
3. сформированность учебной деятельности у учащихся, отражающая уровень развития метапредметных действий, выполняющих функцию управления познавательной деятельностью учащихся.

Возрастно-психологические нормативы формулируются для каждого из видов УУД с учетом стадийности их развития.

### **Методы сбора информации:**

- анкетирование;
- тестирование;
- наблюдение;
- беседа.

## **Требования к методам и организации психолого-педагогического сопровождения ФГОС и оценки сформированности универсальных учебных действий**

### **1. Обоснование выбора диагностического инструментария.**

Выбор диагностического инструментария основывался на следующих критериях:

– *показательность* конкретного вида УУД для общей характеристики уровня развития личностных, регулятивных, познавательных, коммуникативных УУД;

– *учет системного характера* видов УУД (одно универсальное учебное действие может быть рассмотрено как принадлежащее к различным классам. Например, рефлексивная самооценка может рассматриваться и как личностное, и как регулятивное действие. Речевое отображение действия может быть проинтерпретировано и как коммуникативное, и как регулятивное, и как знаково-символическое действие и пр.);

– *учет возрастной специфики* сформированности видов УУД. Показательность видов УУД и их значение для развития учащихся меняется при переходе с одной возрастной ступени на другую, поэтому выбор диагностического инструментария может меняться.

### **2. Требования к методам, инструментарию и организации оценивания уровня развития универсальных учебных действий.**

- адекватность методик целям и задачам исследования;

- теоретическая обоснованность диагностической направленности методик;
- адекватность методов (процедур, содержания конкретных заданий и уровня их сложности) возрастным и социокультурным особенностям оцениваемых групп учащихся;
- валидность надежность применяемых методик;
- профессиональная компетентность и специальная подготовленность лиц, осуществляющих обследование (сбор диагностических данных), обработку и интерпретацию результатов;
- этические стандарты деятельности психологов.

*Адекватность методического комплекса оценки УУД целям и задачам исследования.* Система критериев и задач при оценке УУД должна быть направлена на определение уровня развития базовых составляющих учебной деятельности, что обеспечивает ее соответствие поставленным целям и задачам.

*Теоретическая обоснованность методик.* Психодиагностические методики должны иметь четкое и содержательное указание своей диагностической направленности и того теоретического основания, которому они соответствуют. Понятия, с помощью которых в методике формулируются ее диагностические возможности, должны быть четко определены, что образует необходимое условие интерпретации полученных результатов (Акимова, Раевский, 1995).

Смысл данного требования состоит в использовании только таких методик, содержательная сторона которых получила достаточный психологический анализ. В результате в них должна быть четко объективирована диагностическая направленность, а также показатели и критерии оценки исследуемой стороны развития ребенка.

*Адекватность методов возрастным и социокультурным особенностям оцениваемых групп учащихся.* Согласно данному требованию, применяемые методики должны содержать только такие задания, которые по своей процедуре, а также уровню сложности отвечают реальным возрастным интересам и возможностям исследуемых детей.

*Валидность и надежность методик.* Валидность методики – это свидетельство ее достаточно высокого соответствия заявляемому диагностическому предназначению. Под надежностью методики понимается ее достаточная устойчивость к внешним помехам. В состав диагностического комплекса для оценки УУД включены преимущественно те методики, валидность и надежность которых подтверждена значительным числом психологических исследований, в рамках которых они ранее применялись. В то же время часть заданий, составленных специально для данной системы оценивания УУД, прошла необходимое опробование.

*Профессиональная компетентность и специальная подготовленность лиц, осуществляющих обследование (сбор диагностических данных), обработку и интерпретацию результатов.* В психологической диагностике принципиальное значение придается требованию, чтобы диагностические методики использовались только достаточно квалифицированными специалистами–психологами, что является необходимой и обязательной мерой по защите прав человека – будь то ребенок или взрослый – от неправильного использования средств оценки их интеллекта, личностных и иных социально значимых качеств. Для правильного применения диагностического инструментария требуется достаточно длительный период обучения и специальной подготовки. Только квалифицированный психолог может обеспечить необходимые условия для правильной процедуры проведения обследования и последующей правильной интерпретации диагностических оценок.

**Личностные результаты освоения основной образовательной программы основного общего образования** должны отражать:

1) воспитание российской гражданской идентичности: патриотизма, уважения к Отечеству, прошлое и настоящее многонационального народа России; осознание своей этнической принадлежности, знание истории, языка, культуры своего народа, своего края, основ культурного наследия народов России и человечества; усвоение гуманистических, демократических и традиционных ценностей многонационального российского общества; воспитание чувства ответственности и долга перед Родиной;

2) формирование ответственного отношения к учению, готовности и способности обучающихся к саморазвитию и самообразованию на основе мотивации к обучению и познанию, осознанному выбору и построению дальнейшей индивидуальной траектории образования на базе ориентировки в мире профессий и профессиональных предпочтений, с учетом устойчивых познавательных интересов, а также на основе формирования уважительного отношения к труду, развития опыта участия в социально значимом труде;

3) формирование целостного мировоззрения, соответствующего современному уровню развития науки и общественной практики, учитывающего социальное, культурное, языковое, духовное многообразие современного мира;

4) формирование осознанного, уважительного и доброжелательного отношения к другому человеку, его мнению, мировоззрению, культуре, языку, вере, гражданской позиции, к истории, культуре, религии, традициям, языкам, ценностям народов России и народов мира; готовности и способности вести диалог с другими людьми и достигать в нем взаимопонимания;

5) освоение социальных норм, правил поведения, ролей и форм социальной жизни в группах и сообществах, включая взрослые и социальные сообщества; участие в школьном самоуправлении и общественной жизни в пределах возрастных компетенций с учетом региональных, этнокультурных, социальных и экономических особенностей;

6) развитие морального сознания и компетентности в решении моральных проблем на основе личностного выбора, формирование нравственных чувств и нравственного поведения, осознанного и ответственного отношения к собственным поступкам;

7) формирование коммуникативной компетентности в общении и сотрудничестве со сверстниками, детьми старшего и младшего возраста, взрослыми в процессе образовательной, общественно полезной, учебно-исследовательской, творческой и других видов деятельности;

8) формирование ценности здорового и безопасного образа жизни; усвоение правил индивидуального и коллективного безопасного поведения в чрезвычайных ситуациях, угрожающих жизни и здоровью людей, правил поведения на транспорте и на дорогах;

9) формирование основ экологической культуры соответствующей современному уровню экологического мышления, развитие опыта экологически ориентированной рефлексивно-оценочной и практической деятельности в жизненных ситуациях;

10) осознание значения семьи в жизни человека и общества, принятие ценности семейной жизни, уважительное и заботливое отношение к членам своей семьи;

11) развитие эстетического сознания через освоение художественного наследия народов России и мира, творческой деятельности эстетического характера.

**Регулятивные УУД на этапе освоения основной образовательной программы основного общего образования** должны отражать:

1) умение самостоятельно определять цели своего обучения, ставить и формулировать для себя новые задачи в учебе и познавательной деятельности, развивать мотивы и интересы своей познавательной деятельности;

2) умение самостоятельно планировать пути достижения целей, в том числе альтернативные, осознанно выбирать наиболее эффективные способы решения учебных и познавательных задач;

3) умение соотносить свои действия с планируемыми результатами, осуществлять контроль своей деятельности в процессе достижения результата, определять способы действий в рамках предложенных условий и требований, корректировать свои действия в соответствии с изменяющейся ситуацией;

4) умение оценивать правильность выполнения учебной задачи, собственные возможности ее решения;

5) владение основами самоконтроля, самооценки, принятия решений и осуществления осознанного выбора в учебной и познавательной деятельности.

**Познавательные УУД на этапе освоения основной образовательной программы основного общего образования** должны отражать:

1) умение определять понятия, создавать обобщения, устанавливать аналогии, классифицировать, самостоятельно выбирать основания и критерии для классификации, устанавливать причинно-следственные связи, строить логическое рассуждение, умозаключение (индуктивное, дедуктивное и по аналогии) и делать выводы;

2) умение создавать, применять и преобразовывать знаки и символы, модели и схемы для решения учебных и познавательных задач;

3) смысловое чтение.

**Коммуникативные УУД на этапе освоения основной образовательной программы основного общего образования** должны отражать:

1) умение организовывать учебное сотрудничество и совместную деятельность с учителем и сверстниками; работать индивидуально и в группе: находить общее решение и разрешать конфликты на основе согласования позиций и учета интересов; формулировать, аргументировать и отстаивать свое мнение;

2) умение осознанно использовать речевые средства в соответствии с задачей коммуникации для выражения своих чувств, мыслей и потребностей; планирования и регуляции своей деятельности; владение устной и письменной речью, монологической контекстной речью;

3) формирование и развитие компетентности в области использования информационно-коммуникационных технологий (далее ИКТ-компетенции);

4) формирование и развитие экологического мышления, умение применять его в познавательной, коммуникативной, социальной практике и профессиональной ориентации.

**Ожидаемые результаты внедрения психологического сопровождения учебно-воспитательного процесса в рамках введения ФГОС ООО.**

**1.** Гармоничное развитие учащихся, способных к дальнейшему развитию своего личностного, физического, интеллектуального потенциала;

Основным объектом оценки личностных результатов служит сформированность универсальных учебных действий, включаемых в следующие три основных блока:

– самоопределение — сформированность внутренней позиции обучающегося — принятие и освоение новой социальной роли обучающегося; становление основ российской гражданской идентичности личности как чувства гордости за свою Родину, народ, историю и осознание своей этнической принадлежности; развитие самоуважения и способности адекватно оценивать себя и свои достижения, видеть сильные и слабые стороны своей личности;

– смыслообразование — поиск и установление личностного смысла (т. е. «значения для себя») учения обучающимися на основе устойчивой системы учебно-познавательных и социальных мотивов; понимания границ того, «что я знаю», и того, «что я не знаю», «незнания» и стремления к преодолению этого разрыва;

– морально-этическая ориентация — знание основных моральных норм и ориентация на их выполнение на основе понимания их социальной необходимости; способность к моральной децентрации — учёту позиций, мотивов и интересов участников моральной дилеммы при её разрешении; развитие этических чувств — стыда, вины, совести как регуляторов морального поведения.

Основным объектом оценки метапредметных результатов служит сформированность у обучающегося указанных выше регулятивных, коммуникативных и познавательных универсальных действий, т. е. таких умственных действий обучающихся, которые направлены на анализ своей познавательной деятельности и управление ею. К ним относятся:

– способность обучающегося принимать и сохранять учебную цель и задачи; самостоятельно преобразовывать практическую задачу в познавательную; умение планировать собственную деятельность в соответствии с поставленной задачей и условиями её реализации и искать средства её осуществления; умение контролировать и оценивать свои действия, вносить коррективы в их выполнение на основе оценки и учёта характера ошибок, проявлять инициативу и самостоятельность в обучении;

– умение осуществлять информационный поиск, сбор и выделение существенной информации из различных информационных источников;

– умение использовать знаково-символические средства для создания моделей изучаемых объектов и процессов, схем решения учебно-познавательных и практических задач;

– способность к осуществлению логических операций сравнения, анализа, обобщения, классификации по родовидовым признакам, установлению аналогий, отнесению к известным понятиям;

– умение сотрудничать с педагогом и сверстниками при решении учебных проблем, принимать на себя ответственность за результаты своих действий.

2. Успешная адаптация учащихся в учебно-воспитательном процессе.

3. Успешная адаптация и социализация выпускников школы.

4. Создание мониторинга психологического статуса школьника.

5. Создание системы психологического сопровождения по организации психологически безопасной образовательной среды.

## **Модель психолого-педагогического сопровождения ФГОС ООО**

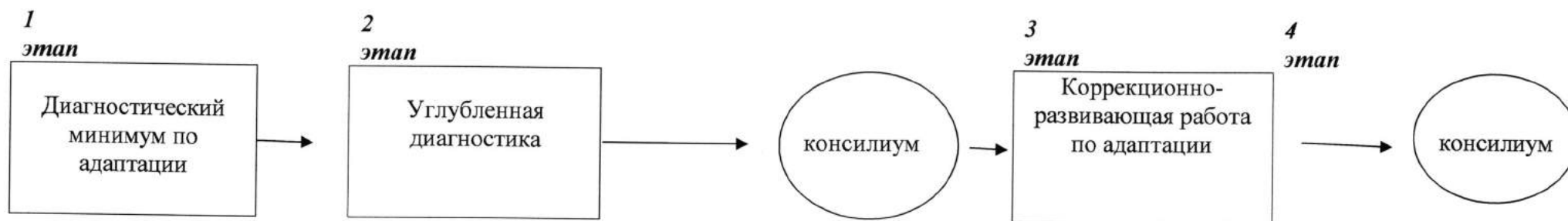
### **I этап (5 класс)**

#### **Переход учащегося на новую ступень образования**

Психолого-педагогическое сопровождение обучающихся 5-х классов направлено на создание условий для успешного обучения учащихся в среднем звене школы. Особое значение придается созданию условий для успешной социально-психологической адаптации к новой социальной ситуации. По своим задачам этот этап обеспечивается психологическими программами и формами работы с детьми. Главное – создание в рамках образовательной среды психологических условий успешной адаптации.

Проводится фронтальная и индивидуальная диагностика. Ее результаты заносятся в «Индивидуальные карты учащихся» и «Итоговые бланки аналитических отчетов» (см. приложение 1), заполняется сводная ведомость сформированности УУД учащихся на начало учебного года (приложение 2) и на конец учебного года (приложение 3), адаптационная карта наблюдений (приложение 5). Таким образом, создается банк данных об интеллектуальном и личностном развитии, о формировании УУД учащихся. Индивидуальная диагностика проводится по запросу

педагогов или родителей учащихся. Комплекс методик обследования адаптационного периода включает в себя наиболее показательные для адаптации процессы: **мотивация** учения, **самочувствие**, **тревожность**.



В рамках данного этапа (с сентября по май) предполагается:

**1. Проведение психолого-педагогической диагностики**, направленной на изучение уровня психологической адаптации учащихся к учебному процессу.

**2. Проведение консультационной и просветительской работы с родителями пятиклассников**, направленной на ознакомление взрослых с основными задачами и трудностями адаптационного периода.

**3. Проведение групповых и индивидуальных консультаций с педагогами** по выявлению возможных сложностей в формировании УУД и реализации ФГОС. Данное направление позволяет направить работу педагогов на построение учебного процесса в соответствии с индивидуальными особенностями и возможностями школьников.

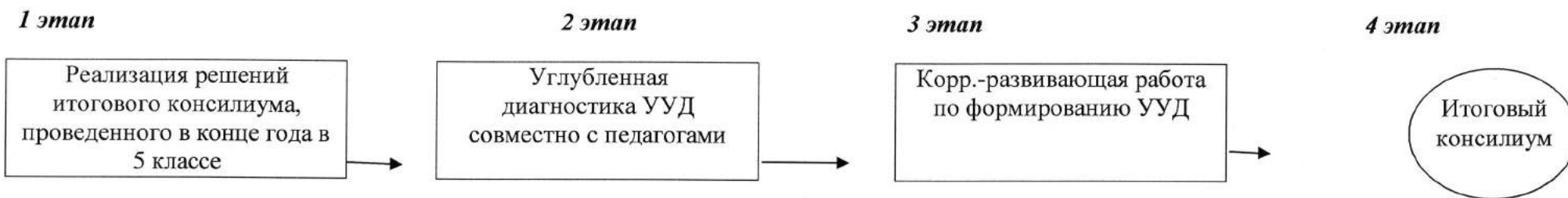
**4. Коррекционно-развивающая работа** проводится с обучающимися, испытывающими временные трудности адаптационного периода. Занятия проводятся как в индивидуальной, так и в групповой форме. Их задача – настроить обучающихся на предъявляемую основной школой систему требований, снять чрезмерное психическое напряжение, сформировать у учащихся коммуникативные навыки, необходимые для установления межличностных отношений, общения и сотрудничества, оказать помощь учащимся в усвоении школьных правил. В рамках реализации этого направления может быть использована успешно апробированная программа по психологии для учащихся средней школы «Психология» И.В. Дубровиной, программа Селевко.

**5. Аналитическая работа**, направленная на осмысление итогов деятельности по психолого-педагогическому сопровождению ФГОС ООО, планирование работы на следующий год.



## II этап (6-8 классы)

Работа по сопровождению 6-8 классов определяется запросом со стороны родителей учащихся и администрации образовательного учреждения.



## III этап (9 класс)

В рамках этого этапа предполагается:



1. Проведение психолого-педагогических элективных курсов направленных на самоопределение подростков и выбор ими дальнейшего образовательного маршрута.
2. Проведение профильных элективных курсов.
3. Проведение психолого-педагогической диагностики, направленной на определение у учащихся уровня сформированности универсальных учебных действий; готовности к выбору индивидуального образовательного маршрута при завершении обучения в 9 классе.
4. Проведение индивидуальных и групповых консультаций родителей.
5. Организация и проведение педагогического совета (консилиума) по готовности к выбору учащимися индивидуального образовательного маршрута и планированию открытия соответствующих социальному заказу профильных направлений.

## Диагностический инструментарий

Приложение № 1

### Аналитический отчет

по результатам социально-психологической адаптации учащихся при переходе в среднее звено и уровня сформированности УУД  
(заполняется на основе данных, полученных при диагностике по методике Александровской Э.М. в модификации Еськиной Е.С. и Больбот Т.Л.)

Общее количество учащихся 5 классов \_\_\_\_\_ Обследовано на УУД \_\_\_\_\_

УУД	Показатель	Высокий уровень кол-во и % от числа прошедших обследование	Средний уровень кол-во и % от числа прошедших обследование	Низкий уровень кол-во и % от числа прошедших обследование
Личностные	Усвоение нравственно-этических норм и школьных норм поведения <i>(критерий 2)</i>			
	Эмоциональное благополучие <i>(критерий 4)</i>			
Регулятивные	Целеполагание <i>(критерий 1, шкала 2)</i>			
	Самоконтроль <i>(критерий 1, шкала 3)</i>			
Познавательные	Учебная активность <i>(критерий 1, шкала 1)</i>			
	Усвоение знаний, успеваемость <i>(критерий 1, шкала 4)</i>			
Коммуникативные	Взаимоотношения с одноклассниками <i>(критерий 3, шкала 1)</i>			
	Взаимоотношения с учителями <i>(критерий 3, шкала 2)</i>			

### Общий показатель адаптации к школьному обучению

УУД	Высокий уровень (%)	Средний уровень (%)	Низкий уровень (%)
Личностные			
Регулятивные			
Познавательные			
Коммуникативные			
<b>ОБОБЩЕННЫЙ ПОКАЗАТЕЛЬ</b>			


## Сводная ведомость сформированности УУД учащихся 5 классов на начало учебного года

№	Фамилия Имя учащегося	Познавательные УУД				Личностные УУД				Регулятивные УУД				Коммуникативные УУД							
		1.1	1.4	Ясюкова – Тест №1 Оценка сформированности навыка	Ясюкова – Тест №2 Оценка самостоятельности мышления.	Итого	Александровская критерий 2.1.	Александровская критерий 4.	Дембо Рубенштейн	Лусканова	Итого	Александровская критерии 1.2	Александровская критерии 1.3	Александровская критерии 2.2.	Счет по Крипелину	Итого	Александровская критерии 2.3.	Александровская критерии 3.1.	Александровская критерии 3.2	Социометрия	Итого
1																					
2																					
3																					
4																					
5																					
6																					
7																					
8																					
...																					
...																					
...																					
...																					
		ВЫСОКИЙ уровень																			
		СРЕДНИЙ уровень																			
		НИЗКИЙ уровень																			




Э. М. Александровская, Ст. Громбах  
**Схема наблюдения за адаптацией и эффективностью учебной деятельности учащихся**  
 (модифицированная Е.С. Еськиной, Т.Л. Больбот)

№	Критерии	Бал-лы	Поведенческие индикаторы сформированности критерия
<b>I.</b>	<b>Критерии эффективности учебной деятельности</b>		
1.1.	Учебная активность	0 - 1 - 2 - 3 - 4 - 5 -	– активность отсутствует; – пассивен на уроке, часто дает неправильные ответы или не отвечает совсем, переписывает готовое с доски; – активность кратковременная, часто отвлекается, не слушает; – редко поднимает руку, но отвечает преимущественно верно; – стремится отвечать, работает со всем классом, чередуются положительные и отрицательные ответы; – активно работает на всех уроках, часто поднимает руку, отвечает преимущественно верно, стремится отвечать.
1.2.	Целеполагание	0 - 1 - 2 - 3 - 4 - 5 -	– плохо различает учебные задачи разного типа, отсутствует реакция на новизну задачи, нуждается в постоянном контроле со стороны учителя, не может ответить на вопросы о том, что сделал или собирается сделать; – осознает, что надо делать в процессе решения практической задачи, в теоретических задачах не ориентируется; – принимает и выполняет только практические задачи, в отношении теоретических задач не может осуществлять целенаправленные действия; – охотно осуществляет решение познавательной задачи, регулирует процесс выполнения, четко может дать отчет о своих действиях после принятого решения; – столкнувшись с новой практической задачей, самостоятельно формулирует познавательную цель и строит деятельность в соответствии с ней; – самостоятельно формулирует познавательные цели, выходя за пределы требований программы, выдвигает содержательные гипотезы.
1.3.	Самоконтроль	0 - 1 - 2 -	– не умеет обнаружить и исправить ошибку даже по просьбе учителя, некритично относится к исправленным ошибкам в своих работах и не замечает ошибок других учеников; – контроль носит случайный произвольный характер, заметив ошибку, не может обосновать своих действий; – осознает правила контроля, но одновременно выполнять учебные действия и контролировать их не может, после выполнения может найти и исправить ошибки;



		3 - 4 - 5 -	<ul style="list-style-type: none"> <li>- ошибки в многократно повторенных действиях исправляет самостоятельно, контролирует выполнение учебных действий другими, но при решении новой задачи теряется;</li> <li>- задачи, соответствующие усвоенному способу контроля выполняются безошибочно, с помощью учителя может обнаружить неадекватность способа новой задаче и внести коррективы;</li> <li>- контролирует соответствие выполняемых действий способу, при изменении условий вносит коррективы до начала решения.</li> </ul>
1.4.	Усвоение знаний, успеваемость	0 - 1 - 2 - 3 - 4 - 5 -	<ul style="list-style-type: none"> <li>- плохое усвоение материала по всем темам и предметам, большое количество грубых ошибок;</li> <li>- частые ошибки, неаккуратное выполнение учебных заданий;</li> <li>- плохое усвоение материала по отдельным темам и предметам;</li> <li>- редкие ошибки, чаще связанные с невнимательностью, успеваемость на оценки «3» и «4»;</li> <li>- единичные ошибки, усвоение знаний на «хорошо»;</li> <li>- правильное и безошибочное выполнение практически всех учебных заданий.</li> </ul>
<b>2.</b>	<b><i>Усвоение нравственно-этических норм и школьных норм поведения</i></b>		
2.1.	Нравственно-этическая готовность	0 - 1 - 2 - 3 - 4 - 5 -	<ul style="list-style-type: none"> <li>- не умеет выделять моральное содержание ситуации (нарушение/следование моральной норме);</li> <li>- ориентируется на моральную норму (справедливое распределение, правдивость, взаимопомощь);</li> <li>- понимает, что нарушение моральных норм оценивается как серьезное и недопустимое;</li> <li>- учитывает при принятии решения объективные последствия нарушения моральной нормы;</li> <li>- адекватно оценивает свои действия и действия других с точки зрения нарушения/соблюдения моральной нормы;</li> <li>- умеет аргументировать необходимость выполнения моральной нормы.</li> </ul>
2.2.	Поведение на уроке	0 - 1 - 2 - 3 - 4 - 5 -	<ul style="list-style-type: none"> <li>- не выполняет элементарных требований, большую часть урока занимается посторонним делом, играет;</li> <li>- часто отвлекается на посторонние предметы, вертится, постоянно отвлекается;</li> <li>- на уроке скован, напряжен или часто отвлекается;</li> <li>- иногда поворачивается, обменивается мнениями с товарищами, но отвлекается редко;</li> <li>- выполняет требования учителя, но иногда отвлекается;</li> <li>- сидит спокойно, внимателен, добросовестно выполняет все требования учителя.</li> </ul>
2.3.	Поведение вне урока	0 - 1 - 2 - 3 - 4 - 5 -	<ul style="list-style-type: none"> <li>- часто нарушает нормы поведения, мешает окружающим;</li> <li>- пассивен, движения скованы, избегает общения вне урока;</li> <li>- не может найти себе занятие на перемене, переходит от одной группы детей к другой;</li> <li>- активность ограничена занятиями, связанными с подготовкой к другому уроку или мероприятию;</li> <li>- активность выражена в меньшей степени, предпочитает занятия в классе, чтение и т.д.;</li> <li>- высокая активность, с удовольствием участвует в общих делах.</li> </ul>





<b>3.</b>	<b>Успешность социальных контактов</b>		
3.1.	Взаимоотношения с одноклассниками	0 - 1 - 2 - 3 - 4 - 5 -	– негативизм по отношению к сверстникам, постоянно ссорится, одноклассники его не любят; – замкнут, пассивен, предпочитает быть один, другие ребята к нему равнодушны; – предпочитает находиться рядом с одноклассниками, но не вступает с ними в контакт; – сфера общения ограничена, контакт только с некоторыми сверстниками; – мало активен, но легко вступает в контакт, когда к нему обращаются; – общительный, коммуникативный, сверстники его любят, часто общаются.
3.2.	Отношение к учителю	0 - 1 - 2 - 3 - 4 - 5 -	– общение с учителем приводит к отрицательным эмоциям, неадекватно реагирует, обижается, плачет; – избегает контактов с учителем, при контакте тревожен, замыкается; – выполняет требования формально, не заинтересован в общении, старается быть незаметным; – старательно выполняет все требования учителя, но от контакта с учителем уклоняется, за помощью обращается к сверстникам; – дорожит хорошим мнением учителя о себе, стремится выполнять все требования, в случае необходимости обращается за помощью; – проявляет дружелюбие, стремится понравиться, часто подходит после урока.
<b>4.</b>	<b>Эмоциональное благополучие</b>		
		0 - 1 - 2 - 3 - 4 - 5 -	– преобладает агрессия или депрессия; – выражены депрессивные проявления без причин, агрессивные реакции, часто ссорится с одноклассниками; – отрицательные эмоции превалируют (тревожность, огорчение, страхи, вспыльчивость, обидчивость); – эмоциональные проявления снижены, часто бывает в подавленном настроении; – спокойное эмоциональное состояние; – находится преимущественно в хорошем настроении, часто улыбается, смеется.

Высокий уровень – 44-50 баллов

Уровень выше среднего – 36-43 балла

Средний уровень – 26-35 баллов

Уровень ниже среднего – 21-25 баллов

Низкий уровень – менее 20 баллов

АДАПТАЦИОННАЯ КАРТА НАБЛЮДЕНИЙ  
к методике Э.М. Александровской и Ст. Громбах  
(модифицированная Еськиной Е.С, Больбот Т.Л.)  
учащихся \_\_\_\_\_ класса

Классный руководитель \_\_\_\_\_


	Фамилия, имя	I критерий				II критерий			III критерий		IV критерий	Общий балл
		1.1.	1.2.	1.3.	1.4.	2.1.	2.2.	2.3.	3.1.	3.2.	4	
1												
2												
3												
4												
5												
6												
7												
...												
...												
...												
24												
25												

Всего: \_\_\_\_\_

Адаптировались \_\_\_\_\_

Низкий уровень адаптации \_\_\_\_\_

Деадаптированы (причина) \_\_\_\_\_



**Тест**  
**на оценку сформированности навыков чтения**  
 (познавательные УУД)

из методического комплекса «Прогноз и профилактика проблем обучения в 3-6 классах» Л.А. Ясюковой

**Цель:** изучение сформированности навыков чтения как одной из составляющих познавательных УУД.

**Регистрация данных:** групповая форма проведения.

**Необходимые материалы:** регистрационный бланк, ручка.

**Инструкция для учащихся:** «Листочки, которые вы сейчас получаете, сначала надо подписать (фамилия, имя, школа, класс), только потом можно приступать к работе. На листке напечатан отрывок из сказки, но в предложениях пропущены слова. Вам надо в пустые места вписать подходящие слова (одно или несколько). Сказку отгадывать не надо. Если в каком-то месте не знаете, что вписывать, то можно пропустить. Не обязательно, чтобы у всех были одинаковые слова. Слова могут быть разные, но они должны подходить по смыслу, и чтобы предложения получались правильные. (Если спросят, можно ли зачеркивать и исправлять, то сказать, что можно.) Не разговаривайте, не списывайте, работайте самостоятельно. Когда все сделаете, поднимите руку».

**БЛАНК ОТВЕТОВ**

**к тесту «Сформированность навыка чтения»**

Фамилия, имя \_\_\_\_\_

Класс \_\_\_\_\_

Скоро она зашла в самую чащу \_\_\_\_\_. Ни одна \_\_\_\_\_ не залетала сюда, ни единый \_\_\_\_\_ не проникал сквозь \_\_\_\_\_ ветви. Высокие стволы \_\_\_\_\_ плотными рядами, точно стены. Кругом было так \_\_\_\_\_, что Элиза \_\_\_\_\_ свои собственные шаги, слышала шуршание каждого сухого \_\_\_\_\_, попадавшего ей \_\_\_\_\_ ноги. Никогда еще Элиза \_\_\_\_\_ в такой глуши.

**Время выполнения теста** строго не лимитировано. Ответные бланки у учащихся следует собирать по мере выполнения теста. По истечении 5 минут поторопите тех, кто еще не закончил работу, скажите, что уже надо заканчивать. По истечении 7 минут соберите ответные бланки у всех.

**Обработка** осуществляется посредством сравнения слов, вставленных ребенком, со словами, приведенными в ключе. Если ребенок использует аналогичные ключевым слова, подходящие по смыслу и лингвистическим правилам, ответ также считается правильным.

**Ключ к тесту навыка чтения:**

- 1 – леса
- 2 – птица, птичка
- 3 – луч света, лучик, луч, звук
- 4 – густые
- 5 – стояли, деревьев стояли, встали
- 6 – тихо
- 7 – слышала
- 8 – листа, листочка, листика
- 9 – под
- 10 – не бывала, не была, не ходила

За каждое совпадение дается 1 балл. Затем подсчитывается общая сумма баллов (**максимум – 10**), которая сравнивается с нормативными данными для учащихся 5 класса для определения уровня (зоны) развития навыка чтения.

Содержание показателя	Зоны				
	1	2	3	4	5
	уровень патологии	слабый уровень	средний уровень	хороший уровень	высокий уровень
Навык чтения		0–4	5–7	8–9	10

**Интерпретация:** каждая из выделенных зон характеризует единицу восприятия текста при чтении и тем самым сформированность самого навыка. Зона патологии по чтению не выделяется. Если ребенок ошибается при подборе слов только в 1, 3, и 4 случаях (вписывая, например: «и заблудилась», «зверь», «переплетенные»), то это может свидетельствовать об отсутствии вербальной беглости, некоторых недостатках речевого развития, но само чтение, понимание смысла текстов при этом может быть вполне полноценным (то есть соответствовать 4 зоне).

**Зона 2. Слабый уровень сформированности навыка чтения.** Единицей восприятия текста выступает отдельное слово или части слова (слоги). Ребенок медленно разбирает каждое слово и с трудом понимает то, что читает. Может правильно воспринимать смысл только таких текстов, которые состоят из коротких простых фраз, написанных крупным шрифтом, и по объему не прочитает не только книги, но и тексты в учебниках. Когда его заставляют это делать, то он, видя перед собой большие по объему тексты, и не пытается их медленно разбирать, а пользуется методом угадывания слов по их общему виду, ориентируясь на начало слова или на корневую основу и опуская второстепенные части, обычно суффиксы и окончания. Предлоги с их управляющей ролью также не воспринимаются. При таком чтении все предложение может пониматься неверно. Смысл длинных предложений оказывается недоступен ребенку еще и потому, что, добираясь до их конца, он уже не помнит слов, с которых они начинались. Мелкий шрифт осложняет понимание, так как восприятие слов осуществляется по элементам (по слогам и по буквам), а зрительное их выделение оказывается затруднительным. Если ребенок не ведет пальцем по тексту, то вообще не может воспринимать последовательность букв, так как они зрительно сливаются в неподдающиеся узнаванию комплексы, выпадающие из поля внимания. При слабом уровне сформированности навыка чтения ребенок пишет настолько неграмотно, что обычно получает диагноз «дисграфия». Много ошибок делает при списывании текстов, так как не может пользоваться смысловым контролем, а использует только визуальный, диктанты же, изложения и сочинения не может писать совсем.

**Зона 3. Навык чтения сформирован не полностью.** Единицей восприятия текста является словосочетание. Смысл предложения ребенок понимает не сразу, а как бы складывает из двух-трех частей. При медленном чтении может разобрать любые тексты. Просто построенные тексты на знакомые темы понимает легко. Вполне адекватно может понимать только *короткие* тексты на незнакомые темы, так как «согласен» их читать медленно. Длинные, стилистически усложненные предложения ребенок понимает с большим трудом. Для проработки больших объемов использует свой «метод» быстрого чтения, суть которого состоит в том, что ребенок «просматривает» текст и пытается угадать его содержание, «подставляя» стандартные речевые обороты и штампы (несоответствие «подстановки» и реального текста он обычно не замечает). Поскольку ребенок обладает весьма ограниченным набором речевых шаблонов, смысл текста может восприниматься весьма приблизительно или вообще искажаться. При чтении литературных произведений ребенок с удовольствием ограничивается «кусками», где излагаются события или герои ведут диалоги, и опускает распространенные описания природы или философские рассуждения. Большие по объему книги он обычно не читает, так как из-за «фрагментарного» восприятия у него не возникает целостного представления о содержании, и книга становится неинтересной. Толстые книги способны читать только дети, склонные к фантазированию. В этом случае то, что вычитывает ребенок в книге, выступает только как основа для его собственных представлений и фантазий, часто имеющих мало общего с реальным содержанием: не идентифицируется время и место событий, культурная и национальная принадлежность героев, особенности родственных и эмоциональных отношений. В основном воспринимаются только события и разговоры. Общий фон не вполне осознанно определяется ребенком как «про нас, здесь и теперь» (возможны варианты: «про границу, про Америку») вне зависимости от того, где и когда происходят события, описываемые в книге. Письмо также страдает специфической неграмотностью. Стилистические и пунктуационные ошибки неискоренимы. Может быть много ошибок в окончаниях, если надо согласовывать отдельные части сложно построенного предложения. Такие ошибки ребенок может допускать и при списывании, так как сознательно он может контролировать только словосочетания, отдельные части предложения, но не все предложение целиком. Могут встречаться опiski (даже в диктантах), когда ребенок вместо реального текста «подставляет» привычный ему речевой штамп (например, учитель диктует: «большой, красивый воздушный шар», а ребенок пишет: «большой, красивый, красный шар»). Относительно грамотного письма ребенок может добиться только в том случае, если будет пользоваться простыми, короткими фразами.

**Зона 4. Навык чтения развит хорошо.** Единицей восприятия текста является целое предложение, смысл которого ребенок схватывает сразу. Читает ребенок обычно много и с удовольствием, пониманию доступны любые тексты. Сложности с пониманием могут возникать только из-за ограниченного словарного запаса и недостаточной общей осведомленности. Но поскольку ребенок много читает, то его словарный запас и общая осведомленность быстро расширяются и проблемы исчезают. При хорошем развитии навыка чтения возможны стилистические ошибки при письме, в остальном оно может быть вполне грамотным. Если ребенок пишет неграмотно, то надо искать другие причины.

**Зона 5. Навык чтения развит очень хорошо.** Чтение беглое. Единицей восприятия текста является целое предложение, причем сразу схватывается не только его смысл, но и литературные, языковые особенности. Пониманию доступны любые тексты. При чтении ребенок не только легко воспринимает содержание, но и невольно отмечает особенности литературного языка, характерные для того или иного автора. Закладывается база гуманитарных и лингвистических способностей, формируется литературный вкус, развивается эстетическое восприятие. Грамотность может быть абсолютной. Если ребенок все же пишет неграмотно, то тому имеются другие причины.

Следует помнить, что для отработки и укрепления навыка чтения требуются годы. Даже при постоянном и интенсивном чтении он автоматизируется только к 6-7 классу. Если ребенок в средней школе (когда его уже не заставляют родители) перестает читать, то не устоявшийся навык может деградировать. В этом случае и тестирование показывает более низкие результаты, чем были у ребенка в начальных классах. Разрушение навыка чтения будет порождать проблемы, соответствующие тому уровню, до которого он опустится.

Для исправления дефективного навыка чтения в первую очередь должно быть обеспечено понимание того, что ребенок читает. Следовательно, тексты должны быть короткими (три-четыре предложения), фразы – простыми, слова – знакомыми, шрифт – крупным,

желательно наличие картинки, из которой можно понять содержание текста. Сам текст должен быть для ребенка интересен. Всеми этими качествами обладают только комиксы и рекламные проспекты, на которых лучше всего и учатся дети правильно читать. Не следует предлагать «букварные» тексты или литературную классику, так как первые скучны, а вторые непонятны. Не следует предлагать стилизованные «псевдорусские» комиксы, так как лубочные иллюстрации детям тоже непонятны. Они должны получать те комиксы, которые им хотелось бы прочесть, главное, чтобы они читали как можно больше. Не надо вставать в позу и говорить, что таким образом мы формируем у ребенка дурной литературный вкус. Если он сейчас не научится читать, то в жизни не возьмет в руки ни одной книги, и тогда ни о каком литературном вкусе вообще говорить не придется.

Что бы детям ни приходилось читать (тексты параграфов в учебнике, условия задачи, подписи под картинками в комиксах), нельзя требовать от них громкого чтения вслух. Нужно предоставить возможность читать молча, «глазами», или пришептывая, как кому удобно. Дело в том, что озвучивание (чтение вслух) и осмысливание (понимание написанного текста) – две независимые, параллельно осуществляемые операции. При беглом чтении они «сливаются», и кажется, что понимание происходит одновременно с произношением. (Но попробуйте громко вслух прочесть газетную передовицу или незнакомый научный текст. Пересказать смысл прочитанного будет очень сложно. Он как бы ускользает. Вам придется еще раз пробежать текст глазами, чтобы выделить в нем основные смысловые моменты. Чтение про себя позволяет сразу понимать смысл, и затруднений с пересказом не возникает.) Когда ребенка заставляют читать вслух, то ему не удается распределять внимание и параллельно осуществлять обе операции, и он выполняет только ту, которую от него требуют. Ребенок обучается озвучиванию без понимания. Когда его просят рассказать, о чем он прочитал, он оказывается не в состоянии этого сделать. (Ребенок обычно искренне возмущается, ведь он уже прочитал, что же еще можно требовать.)

Мы предлагаем использовать следующий метод коррекции навыка чтения. С ребенком можно заключить соглашение: родители обязуются читать ему то, что требуется по школьной программе, если он будет читать то, что ему интересно, но обязательно каждый день и чтобы суммарный объем был не меньше половины страницы (в первые дни, а постепенно и больше). Пусть ребенок выберет что-нибудь попроще и покороче (те же комиксы) и разбирает молча и медленно, лишь бы дошел до смысла. Пусть спрашивает, и ему следует объяснять, что обозначают слова, которые ему непонятны. Когда он объявит, что все прочитал, не надо заставлять пересказывать или читать вслух. Если он что-то захочет рассказать, пусть расскажет. Если нет, то задайте простейшие вопросы (кто это был, что делал, куда пошел, кого встретил и т.п.) и, обсудив таким образом прочитанный текст, убедитесь, что ребенок его понял. В день он должен разбирать несколько комиксов, при этом его надо обязательно хвалить. В нашей практике дети обучались полноценному чтению, то есть пониманию печатных текстов, в течение двух недель. После этого они сами переходили к чтению учебников. Литературные тексты еще какое-то время должны им читать родители, но дети в это время обязаны читать почти равноценные объемы того, что им нравится.

Если для ребенка характерна перестановка слогов и букв, когда последующие слоги он произносит раньше, чем те, которые идут сначала, то нужно разрешить ему водить пальцем по тексту при чтении (несмотря на то, что он учится уже в 3 или в 5 классе) до тех пор, пока он сам от этого не откажется. Читать при этом, тем не менее, нужно молча или тихо шепотом и не торопиться. Такие перестановки часто характерны для плохо читающего ребенка, если он левша или переученный левша. Причина подобных странностей чтения в том, что для левши удобно и привычно производить действия справа налево (а не слева направо, как для «правши»). При зрительном восприятии человеческий глаз не движется плавно по тексту, а перемещается скачками, и в поле восприятия одновременно оказывается несколько слогов или слово, которые и анализируются. Тексты нам всем приходится читать слева направо. Те, кто привык «действовать слева направо», никаких неудобств не ощущают и продолжают совершать анализ в привычном для них направлении. Левша же в выделенном для анализа «куске» может, не отдавая себе в этом отчета, совершать привычные для него микродвижения, но они имеют направленность обратную тому, как надо читать текст.

После того, как ребенок будет легко понимать то, что он читает, можно переходить к исправлению неграмотности. Для этого двухнедельного срока будет уже недостаточно. На обучение грамотному письму в школе отводится 8 лет. Поэтому в данном пособии мы и не будем пытаться приводить какие-либо частичные рекомендации. Родители должны быть готовы к тому, что исправить неграмотное письмо значительно сложнее, чем обучить грамоте. Когда ребенок научится читать, у него появится хотя бы надежда на успех.

Одна из сложностей при исправлении неграмотности заключается в том, что если ребенок в течение нескольких лет пишет «как получается», то у него формируются визуально-графические шаблоны и двигательные автоматизмы неправильного написания слов, избавиться от которых бывает очень сложно, поскольку они имеют тенденцию проявляться как бы сами собой, как только снижается сознательный контроль. Иногда неправильные написания становятся настолько привычными, что ребенку даже в голову не приходит проверить, так ли на самом деле пишется.

Можно еще несколько слов сказать о традиционном методе преодоления неграмотности посредством переписывания текстов. Его обычно рекомендуют и логопеды, и педагоги. Следует помнить, что он может принести некоторую пользу только в том случае, если ребенок умеет бегло читать (а не просто озвучивать тексты, не понимая их смысла) и сам хочет преодолеть неграмотность. Если его заставляют переписывать книжки «из-под палки», положительного результата не будет. Внутреннее неприятие, отвержение работы приводят к тому, что, выполняя ее механически и с отвращением, ребенок как бы вообще не воспринимает то, что он делает, и поэтому у него не фиксируется и не запоминается грамотное написание слов.

Если ребенок не умеет (или почти не умеет) читать, но усердно переписывает тексты, то может натренироваться не допускать ошибок при списывании. Однако грамотно писать диктанты, изложения или сочинения он все равно не сможет. В нашей практике бывали такие случаи, когда дети в целом учились хорошо, грамотно выполняли письменные работы на иностранном языке и только с русским языком у них были проблемы. Постаравшись, они довольно быстро добивались безошибочного копирования, но это несколько не помогало им при написании диктантов и изложений в этих случаях безграмотность оставалась абсолютной. Важно и отношение ребенка к русскому языку: если это отношение пренебрежительное, как к второстепенному предмету, то грамотность оказывается недостижимой, даже когда навык чтения становится полноценным.

Приложение № 7

### Тест

#### на оценку самостоятельности мышления.

(Познавательные УУД)

из методического комплекса «Прогноз и профилактика проблем обучения в 3-6 классах» Л.А. Ясюковой.

**Цель:** изучение самостоятельности мышления как показателя одной из составляющих познавательных УУД.

**Регистрация данных:** групповая форма проведения.

**Необходимые материалы:** регистрационный бланк, ручка.

**Инструкция:** «На листочках, которые я вам сейчас раздаю, написаны логические задачи. Их всего семь. К каждой задачке приведены три варианта ответа: «а», «б», «в». Вам нужно прочитать задачку, прочитать ответы и выбрать тот, который вам кажется правильным. Ответ нужно проставлять крестиком вот в этой таблице. (Показать таблицу на доске и на бланке.) В самих листках, где приведены задачки, ничего писать или обводить нельзя. Отвечать надо следующим образом. Может быть, вам в первой задачке правильным показался ответ «в», тогда вы здесь ставите крестик, во второй – «а», в третьей – «б» и т. д. (в процессе объяснения проставлять крестики в таблице на



доске). Для каждой задачи нужно выбрать только один ответ, то есть у вас в каждой строчке должно быть по одному крестику. Если что-то в процессе работы будет непонятно, поднимите руку, я подойду и объясню. Работать надо самостоятельно, друг с другом советоваться нельзя. Если совсем непонятно, какой ответ выбрать, то можно эту задачу пропустить».

БЛАНК К ТЕСТУ			
«Самостоятельность мышления»			
	а	б	в
1			
2			
3			
4			
5			
6			
7			

Необходимо наблюдать за формальной правильностью выполнения теста, чтобы в одной строчке не оказалось 2-3 крестика. Если у кого-то обнаружится подобная форма ответа, нужно переделать работу вместе с этим учеником. Попросите ребенка (предупредив, что вслух ничего говорить не надо) пальцем показывать в листе с задачами «правильные» ответы и за него заносить их в таблицу. Для себя пометьте, что данный ребенок самостоятельно в соответствии с инструкцией работать не смог.

**Время выполнения** работы не должно превышать 5-7 минут.

**Обработка:** Правильность выполнения тестовых заданий оценивается в соответствии с **ключом:** 1 - б, 2 - б, 3 - в, 4 - а, 5 - в, 6 - в, 7 - б

### КЛЮЧ К ТЕСТУ

(белые окошки делают прозрачными и прикладывают, как шаблон ключа, к заполненным тестам, что сокращает время обработки)

	а	б	в
1			
2			
3			
4			
5			
6			
7			

За каждое совпадение дается 1 балл, подсчитывается общая сумма баллов. Затем с помощью нормативной таблицы для 5 классов определяется уровень развития самостоятельности мышления.

#### Интерпретация:

Содержание показателя	Зоны				
	1	2	3	4	5
	уровень патологии	слабый уровень	средний уровень	хороший уровень	высокий уровень
Самостоятельность мышления		0-3	4-5	6	7

Зона патологии для самостоятельности мышления не выделяется.

**Зона 2. Слабый уровень самостоятельности мышления.** Ребенок может действовать только тогда, когда непосредственно перед работой получает подробную инструкцию, как именно надо действовать. Если ему сказали, что надо делать, но не объяснили, как надо делать, то работу он выполнить не сможет. Ребенок может не испытывать затруднений, если в задании буквально повторяется алгоритм какой-то деятельности, которую он выполнял недавно (например, дома надо решить примеры, аналогичные тем, которые он делал в школе). Если в способ работы вносятся какие-то изменения, то ребенок может уже и не справиться. Если он сталкивается с какими-либо затруднениями, то обычно и не пытается разобраться самостоятельно, а ищет помощи у взрослых или одноклассников.

Часто несамостоятельность не ограничивается только интеллектуальной сферой, а является целостным личностным комплексом, проявляясь в низких значениях фактора E теста Кеттелла. Если в семье излишне опекают ребенка, полностью продумывают и организуют его

жизнь, стараются делать за него то, что он в состоянии сделать самостоятельно, то происходит задержка в личностном развитии (отрицательно сказывающаяся и на интеллектуальной деятельности), которая в целом характеризуется как воспитанная беспомощность.

**Зона 3. Средний уровень самостоятельности мышления.** Ребенок нуждается в предварительных инструкциях, хотя и не абсолютно беспомощен. Если не дан четкий алгоритм, то он какое-то время может пытаться самостоятельно найти способ, каким надо действовать. Однако он чаще пытается припомнить, где ему попадались похожие задания, нежели идти путем логических рассуждений. Обычно ребенок может восстановить в памяти ограниченный набор алгоритмов, которые он часто использует. Если какой-то из них подходит, то ребенок с заданием справляется. Если среди них не оказывается ни одного подходящего, ребенок все равно использует какой-то из этих алгоритмов и выполняет работу неправильно. Если у него есть возможность сверить полученный ответ с тем, который должен получиться, то, видя несоответствие, он обращается за помощью к взрослым, но решать самостоятельно больше не пытается («я сделал все, что мог, и у меня не получилось»). Сам ребенок оценить результаты своей деятельности не способен, поэтому если возможность проверить решение отсутствует, задание может быть выполнено неверно, а ребенок будет уверен, что он все сделал правильно.

**Зона 4. Хороший уровень развития самостоятельности мышления.** Ребенок если и не сразу видит, как надо выполнять то или иное задание, то, вспоминая и рассуждая, может самостоятельно найти адекватный алгоритм. Применяет только адекватные алгоритмы, видит, когда нет полного соответствия, и старается подобрать подходящий. За помощью обращается редко, поскольку она ему обычно не требуется. Если деятельность не требует от него ничего принципиально нового, то он с ней справляется. Если ребенок часто обращается за помощью, то нужно искать пробелы в знаниях или в общей осведомленности.

**Зона 5. Высокий уровень самостоятельности мышления.** Ребенок полностью овладел своими интеллектуальными операциями. Обычно сразу видит, какой способ действий надо использовать. Когда встречается со сложными заданиями, способ действия отыскивает рассуждением. Когда пользуется памятью, обязательно оценивает логически, подходит ли этот способ, прежде чем его применить. В помощи взрослых обычно не нуждается, сам может ликвидировать пробелы в знаниях и общей осведомленности.

Если несамостоятельность мышления сочетается со средним или слабым общим интеллектуальным развитием, то заниматься надо в первую очередь формированием основных интеллектуальных операций. Если основные операции мышления уже сложились, а ребенок не умеет ими пользоваться, то учить его надо следующим образом. Во-первых, следует успокоить ребенка, объяснив ему, что чем дальше, тем чаще он будет сталкиваться с ситуациями, когда сразу будет непонятно, что и как надо делать. Ведь и сами взрослые основное время и усилия тратят именно на то, чтобы понять, как действовать, а выполнение работы уже трудностей не вызывает. Непонимание – это нормальное состояние. Не надо пугаться и сразу бежать за помощью к родителям, а надо учиться рассуждать и самостоятельно находить подходящие методы решений. Во-вторых, еще раз успокоить ребенка, объяснив, что все правила, формулы, способы решений постоянно в голове держать невозможно и не надо. Конечно, ему еще многое придется запоминать, но надо учиться пользоваться справочной литературой. Когда задача не решается, не стоит судорожно вспоминать конкретные формулы, лучше проанализировать, какие темы в ней просматриваются или к какому типу ее можно отнести. После этого следует посмотреть соответствующие разделы в учебнике или в тетради, примерить описанные там способы действий к решению своей задачки. В-третьих, надо объяснить, что ничего принципиально нового в домашних заданиях не задается. Всегда нечто похожее делалось в школе на уроках, следовательно, где-то у него в тетрадках или в учебнике все нужное есть. Нужно только полистать и поискать. И если он не знает, как подступиться к задачке, значит, в ней нужно применить не только те формулы, которые они сегодня использовали в классе (их он, скорее всего, помнит хорошо), но что-то такое, что они делали раньше, и он просто уже забыл об этом. Надо сравнить, чем задачка отличается от тех, которые решались на уроке, и найти эту тему в учебнике или в тетради. Может быть, задачка просто сформулирована несколько иначе. Можно попробовать выстроить ее схему в сравнении со схемой классных задачек – когда различия станут видны, будет понятно, как решать. Родители могут ободрять ребенка в процессе поисков, но не спешить с объяснениями и не подсказывать.

### Методика самооценки и уровня притязаний Дембо-Рубинштейн

(Прихожан А.М. Применение методов прямого оценивания в работе школьного психолога. // Научно-методические основы использования в школьной психологической службе конкретных психодиагностических методик: Сб. научн. тр./ Отв. ред. И.В. Дубровина)

**Цель:** изучение самооценки.

**Регистрация данных:** групповая форма проведения.

**Необходимые материалы:** регистрационный бланк, ручка.

**Процедура проведения:** каждому школьнику предлагается бланк методики, содержащий инструкцию и задание (лучше сначала показать тренировочный вариант на доске).

**Инструкция:** *«Каждый человек оценивает свои возможности, способности, характер и т.п. Уровень развития каждого качества, стороны человеческой личности можно условно изобразить вертикальной линией, нижняя точка которой будет символизировать самое низкое развитие, а верхняя – наивысшее. На следующей странице нарисовано 7 таких линий. Они обозначают: 1) здоровье; 2) ум, способности; 3) характер; 4) авторитет у сверстников; 5) умение многое делать своими руками, умелые руки; 6) внешность; 7) уверенность в себе. Под каждой линией написано, что она обозначает.*

*На каждой линии черточкой (–) отметьте, как вы оцениваете развитие у себя этого качества, стороны личности в настоящий момент. После этого крестиком (х) отметьте, при каком уровне развития этих качеств, сторон, вы были бы удовлетворены собой или почувствовали гордость за себя. Итак,*

*«–» – уровень развития у вас качества, стороны личности в настоящий момент;*

*«х» – такой уровень развития качества, стороны, к которому вы стремитесь, достигнув которого, вы будете удовлетворены собой.*

*Вертикальная линия условно обозначает развитие определенного качества, стороны человеческой личности от низшего уровня (нижняя точка) до наивысшего (верхняя точка). Например, в линии «здоровье» нижняя точка указывает на совершенно больного человека, а верхняя – абсолютно здорового».*

**Порядок проведения.** Методика может проводиться как фронтально – с целым классом или группой учащихся, так и индивидуально. При фронтальной работе надо проверить, как каждый из учащихся заполнил первую шкалу: пройдя по классу, посмотреть, правильно ли используются предложенные значки, ответить на вопросы школьников. После этого учащиеся работают самостоятельно, и экспериментатор ни на какие вопросы не отвечает. Заполнение шкалы вместе с чтением инструкции длится обычно 10-12 минут.

Целесообразно наблюдать, как разные школьники выполняют задание: сильное возбуждение, демонстративные высказывания о том, что работа «глупая», «я это не обязан делать», отказ выполнять задание, стремление задать экспериментатору дополнительные вопросы, привлечь его внимание к своей работе, а также очень быстрое или очень медленное выполнение задания (с разницей не менее 5 мин). Все это служит полезной дополнительной информацией при интерпретации результатов.

#### Регистрационный бланк

Фамилия, имя \_\_\_\_\_ Дата \_\_\_\_\_

Класс \_\_\_\_\_

Оцени себя по ниже приведенным качествам, которые обозначены у каждой вертикальной черты. Нижняя точка черты обозначает самый низкий уровень развития качества, а верхняя – наивысший.

На каждой линии черточкой ( – ) отметь, как ты оцениваешь развитие у себя этого качества в настоящий момент. После этого крестиком (X) отметь, при каком уровне развития этих качеств ты был бы удовлетворен собой или почувствовал гордость за себя.

Здоровье      Ум      Характер      Авторитет      Умение      Внешность      Уверенность  
у                    многое делать                    в себе  
сверстников                    своими                     
руками

**Обработка результатов.** Обработке подлежат ответы на 6 линиях (шкалах). Шкала «здоровье» рассматривается как тренировочная и не учитывается или, в случае необходимости, анализируется отдельно. Размеры каждой шкалы равны 100 мм, в соответствии с этим ответы испытуемых получают количественную характеристику, для удобства выражаемую в баллах (например, 54 м. = 54 балла). Обработка включает следующие этапы:

1) По каждой из шести шкал определяются:

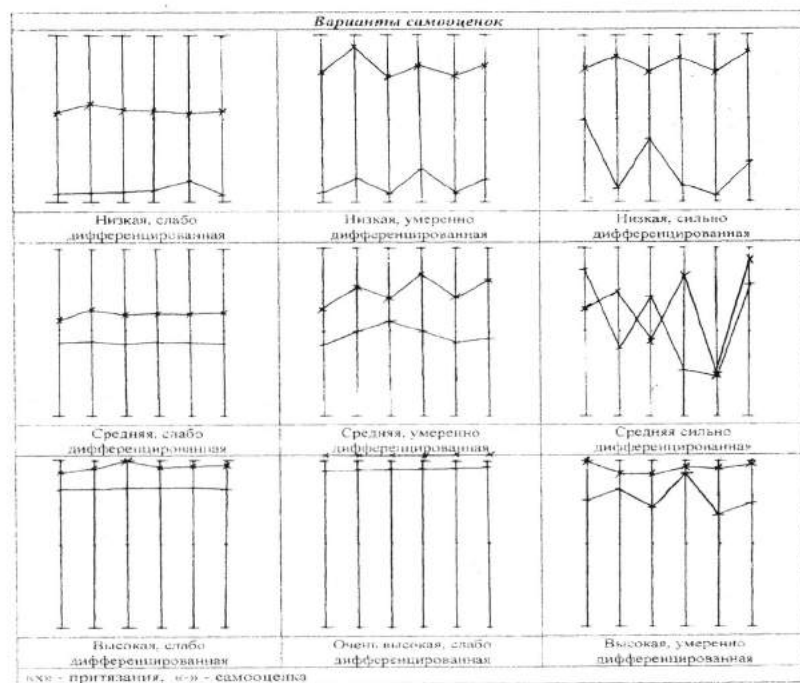
- уровень притязаний в отношении данного качества – по расстоянию в м. от нижней точки шкалы («0») до знака «х»;
- высота самооценки – от «0» до знака «—»;

- величина расхождения между уровнем притязаний и самооценки – разность между величинами, характеризующими уровень притязаний и самооценку, или расстояние от знака «х» до «-»; в тех случаях, когда уровень притязаний ниже самооценки, результат выражается отрицательным числом. Записывается значение каждого из трех показателей.
- 2) Определяется средняя мера каждого из показателей у школьника. Ее характеризует медиана каждого из показателей по всем 6 шкалам.
  - 3) Определяется степень дифференцированности уровня притязаний и самооценки. Их получают, соединяя на бланке испытуемого все значки «х». Получаемые профили наглядно демонстрируют различия в оценке школьником различных сторон своей личности (см. рис.).

В тех случаях, когда необходима количественная характеристика дифференцированности (например, при сопоставлении результатов школьника с результатами всего класса), можно использовать разность между максимальным и минимальным значением. Последнее, однако, не является достаточно точным, и для анализа результатов конкретного школьника лучше пользоваться первым вариантом.

Следует отметить, что чем выше дифференцированность показателя, тем более условной оказывается средняя мера и соответственно тем меньшее значение она имеет. При очень сильной дифференцированности, когда некоторые стороны своей личности школьник оценивает очень высоко, а другие – очень низко, анализ средней меры, по существу, теряет смысл и может быть использован лишь для ориентировки.

- 4) Особое внимание обращается на такие случаи, когда притязания оказываются ниже самооценки, некоторые шкалы пропускаются или заполняются. Неполностью (указывается только самооценка или уровень притязаний), ответы выходят за пределы шкалы (знак ставится выше верхней точки или ниже нижней), используются знаки, не предусмотренные инструкцией, ответы комментируются и т.д.



**Оценка и интерпретация отдельных параметров.** Для оценки средние данные испытуемого и его результаты по каждой шкале сравниваются со стандартными значениями, приведенными далее. Отметим, что различий между учащимися разных параллелей, а также между юношами и девушками по этой методике не обнаружено.

### *I. Уровень притязаний.*

Норму, реалистический уровень притязаний характеризует результат от 60 до 89 баллов («средние» и «высокие» притязания). При этом оптимальным является сравнительно высокий уровень – от 75 до 89 баллов, свидетельствующий об оптимистическом представлении о своих возможностях, что является важным фактором личностного развития.

Очень высокий уровень притязаний – от 90 до 100 баллов – свидетельствует о нереалистическом, некритичном отношении школьника к собственным возможностям. Особого внимания в этом плане заслуживают такие случаи, когда *уровень притязаний отмечается выше максимально возможного значения, крайней верхней точки шкалы (100 бал.)* Нереалистический уровень притязаний часто свидетельствует о том, что школьник не умеет правильно ставить перед собой цели. Для старшего школьного возраста – это неблагоприятный показатель, поскольку, как известно, основное психологическое содержание данного периода составляет самоопределение, предъявляющее к такому умению достаточно высокие требования. Наличие нереалистического уровня притязаний может, таким образом, свидетельствовать о личностной незрелости.

Результат менее 60 баллов – низкие «притязания» – свидетельствует о заниженном уровне притязаний. Если такой результат характеризует средний показатель уровня притязаний испытуемого, то он является индикатором неблагоприятного развития личности. Естественно, что чем ниже уровень притязаний, тем более данный показатель свидетельствует о неблагополучии.

*Если очень высокий или очень низкий уровень притязаний отмечен по какой-либо одной шкале*, то это может характеризовать повышенную значимость (или декларируемое пренебрежение) того или иного качества для школьника.

*Следует отметить*, что по количеству баллов оцениваются только те случаи, когда уровень притязаний оказывается выше уровня самооценки. О других вариантах будет сказано далее.

### *II. Высота самооценки.*

Количество баллов от 45 до 74 – «средняя» и «высокая» самооценка – свидетельствует о реалистичной (адекватной) самооценке. При этом так же, как и при оценке уровня притязаний, оптимальным для личностного развития следует признать результат, находящийся в верхней части этого интервала – от 60 до 74 баллов («высокая» самооценка).

Количество баллов от 75 до 100 (и выше предлагаемого максимума) свидетельствует о завышенной самооценке (переоценке себя) и указывает на определенные отклонения в формировании личности. Такая завышенная самооценка может свидетельствовать о личностной незрелости, неумении правильно оценить результаты своей деятельности, сравнивать себя с другими. Кроме того, завышенная самооценка может указывать на существенные искажения в формировании личности – «закрытость» для опыта, нечувствительность к своим ошибкам, неудачам, замечаниям и оценкам окружающих.

Количество баллов ниже 45 указывает на заниженную самооценку (недооценку себя) и свидетельствует о крайнем неблагополучии в развитии личности. Школьников с такой самооценкой очень мало, и все они составляют с точки зрения личностного развития «группу риска», заслуживают пристального внимания со стороны школьного психолога. Как показывают исследования, за низкой самооценкой могут скрываться два совершенно разных психологических явления: подлинная неуверенность в себе, то есть отношение к себе как ни к чему не способному, неумелому, никому не нужному, и «защитная», когда декларирование (в том числе и самому себе) собственного неумения, отсутствия способностей, того, что «все равно ничего не выйдет», позволяет не прилагать никаких усилий или подменить деятельность отношением к ней.

### *III. Расхождение между уровнем притязаний и уровнем самооценки.*

За норму здесь принимается расхождение от 8 до 22 баллов, свидетельствующее, что школьник ставит перед собой такие цели, которых он действительно стремится достичь. Притязания в значительной части случаев основываются на оценке им своих возможностей и служат стимулом личностного развития.

Расхождения от 1 до 7 баллов и особенно случаи полного совпадения уровня притязаний и уровня самооценки указывают на то, что притязания не служат стимулом личностного развития, становления той или иной стороны личности. *Конкретная оценка* этого расхождения различна в зависимости от того, *в какой части шкалы находятся эти показатели*. Так, в верхней части шкалы (76-100 б.) они свидетельствуют о завышенной самооценке; в средней части (46-75 б.) – отношение школьника к себе не носит конструктивного характера; в нижней части (0-45 б.) – они могут являться показателем предельно заниженного представления о себе (в том случае если школьник заполняет таким образом все или большинство шкал методики), свидетельствовать о том, что он как бы «смирился» со своей «никчемностью», даже не надеется исправить положение. *Если таким образом заполняются 1 или 2 шкалы*, это указывает на незначимость для учащегося той или иной стороны личности.

Расхождение в 23 балла и более характеризует резкий разрыв между самооценкой и притязаниями. Такое соотношение указывает на конфликт между тем, к чему школьник стремится, и тем, что он считает для себя возможным. *Особенно неблагоприятны случаи*, когда самооценка находится в нижней части шкалы, а притязания – в средней или высокой. При таком сильном расхождении уровень притязаний не только не стимулирует, но, напротив, тормозит личностное развитие.

Характеристика описанных выше параметров может быть применена при анализе как результатов по отдельным шкалам, так и средних данных по методике в целом.

#### IV. Дифференцированность уровня притязаний и самооценки.

Оценка дифференцированности, то есть расхождения в высоте уровня притязаний и самооценки по разным шкалам у одного испытуемого зависит от того, при какой средней высоте самооценки наблюдается та или иная степень дифференцированности. Поэтому мы остановимся на этом вопросе позже, характеризуя различные варианты отношения школьника к себе. Здесь же только напомним, что дифференцированность определялась как графически (рис), так и количественно (табл.).

Таблица

Параметр	Количественная характеристика, балл			
	Низкий	Норма		Очень высокий
		Средний	Высокий	
Ур. притязаний	Менее 60	60 – 74	75 – 89	90 – 100
Ур. самооценки	Менее 45	45 – 59	60 – 74	75 – 100

Таблица

Параметр	Количественная характеристика, балл		
	Слабая	Умеренная	Сильная
Степень расхождения между ур. притязаний и ур. самооценки	0 – 7	8 – 22	Более 22
Степень дифференцированности притязаний	0 – 8	9 – 21	Более 21
Степень дифференцированности самооценки	0 – 14	15 – 29	Более 29

#### V. Редкие ответы.



К таким ответам относятся прежде всего случаи, когда уровень притязаний школьника оказывается ниже уровня его самооценки. Подобная позиция («Могу, но не хочу»), как правило, указывает на конфликтное отношение учащегося к той или иной стороне своей личности или конфликтное отношение к себе в целом. Они свидетельствуют о неблагополучии школьника в той или иной области. Обычно это такие области, которые наиболее значимы для школьника, а его успешность в них намного ниже его притязаний. Если подобные ответы учащийся дает по большинству или по всем шкалам методики, это может свидетельствовать о существенных искажениях в его отношении к себе и к окружающему, о нарушениях в формировании его личности.

Пропуски отдельных шкал или их неполное заполнение (только самооценки или только уровня притязаний) могут свидетельствовать как о недостаточном внимании школьника, так и о том, что здесь имеет место низкая (предельно низкая) самооценка при крайне высоких, часто скрытых притязаниях. Переживания, связанные с таким отношением к себе, столь сильны у школьника, что он не может или не хочет «обнародовать» это отношение. Но одновременно оно столь значимо, что он не может дистанцироваться, дать формальный ответ. Причины пропусков можно выяснить в ходе специальной беседы, проводимой после эксперимента.

Многочисленные поправки, зачеркивания, как правило, указывают на затрудненность в оценке себя, связанную с неопределенностью или неустойчивостью самооценки. У некоторых учащихся это может сопровождаться попыткой найти «правильный» ответ.

Комментарии, постановка дополнительных, не предусмотренных инструкцией знаков (например, «?», «!!!») обычно свидетельствуют о повышенной напряженности, тревожности школьника в ситуации, когда ему надо оценить себя. Это характеризует наличие одновременно двух разнонаправленных тенденций – сильного желания понять, оценить себя и боязни проявить, прежде всего, для себя самого, собственную несостоятельность (такие учащиеся часто говорят в беседах, что боялись ответить «не так», «хуже, чем другие»). Наиболее часто такие ответы встречаются у учащихся 7 классов, старших подростков.

#### *VI. Особенности поведения.*

- Сильное возбуждение, демонстративные высказывания разного рода во время заполнения методики, отказ выполнять задание и другие проявления в значительной части случаев свидетельствуют о повышенной тревожности, вызванной столкновением конфликтных тенденций, о которых говорилось выше.
- Слишком медленное выполнение работы может свидетельствовать о том, что задание оказалось для школьника новым и в то же время очень значимым.
- Медленное выполнение и наличие многочисленных поправок указывают на значительные затруднения в оценке себя.
- Слишком быстрое выполнение задания обычно свидетельствует о формальном отношении к данной работе.

#### *Интерпретация индивидуальных сочетаний параметров.*

*Варианты самооценки.* Для углубленного анализа индивидуальных вариантов самооценки привлекается ряд дополнительных характеристик, полученных с помощью методик, выявляющих тревожность, социально-психологическую адаптированность, а также с помощью бесед со школьниками и учителями<sup>1</sup>.

Основное значение при характеристике индивидуальных вариантов отношения школьника к себе имеют средний показатель самооценки (медиана) и степень дифференцированности самооценки.

---

<sup>1</sup> Диагностическая и коррекционная работа школьного психолога / Под ред. И.В. Дубровиной.

За норму можно принять *сочетание средней или высокой самооценки при умеренной степени ее дифференцированности*. Таких испытуемых обычно характеризует *средний или высокий уровень притязаний при умеренной их дифференцированности, а также умеренное расхождение между притязаниями и самооценкой*. Именно в этих случаях притязания выполняют свою основную функцию – стимулируют личностное развитие. Дифференцированное отношение к различным сторонам своей личности у этих испытуемых в значительной мере сбалансировано: здесь, как правило, не встречаются предельно высокие и крайне низкие самооценки по отдельным шкалам. В целом такая самооценка может быть охарактеризована как гармоничная, с сочетанием разумных пропорций между притязаниями и оценкой собственных возможностей.

Столь же благоприятным и близким по содержанию является вариант отношения к себе, при котором *очень высокая самооценка (75-90 б.) сочетается с умеренной ее дифференцированностью*. Важным условием здесь является также наличие очень высоких, но дифференцированных умеренно притязаний и умеренного расхождения между притязаниями и самооценкой. Данные показывают, что такие школьники часто отличаются высоким уровнем целеполагания: они ставят перед собой достаточно трудные цели, основывающиеся на представлении о больших собственных возможностях, способностях, и прилагают значительные целенаправленные усилия на достижение этих целей. Интересно, что у всех школьников с таким вариантом самооценки довольно ровные и при этом высокие показатели социально-психологической адаптированности. Такой вариант отношения к себе, по-видимому, является очень продуктивным.

*Низкая, умеренно дифференцированная самооценка, сочетающаяся со значительным расхождением между притязаниями и самооценкой*, является показателем неблагоприятного отношения к себе, неблагоприятия в личностном развитии.

Неблагоприятными являются также случаи, когда школьник имеет *среднюю, слабо дифференцированную самооценку, сочетающуюся со средними притязаниями и характеризующуюся слабым расхождением между притязаниями и самооценкой*. Учащегося как бы удовлетворяет его «средний» уровень, он не ждет от себя никаких «взлетов», никаких изменений и даже не хочет их.

*Высокая, слабо дифференцированная самооценка, сочетающаяся с очень высокими недифференцированными притязаниями и характеризующаяся сильным расхождением между притязаниями и самооценкой*, как правило, свидетельствует о том, что в самооценке школьника отражается лишь его общее положительное отношение к себе, причем отношение эмоциональное, самооценка не основывается на анализе своих возможностей.

*Очень высокая слабо дифференцированная самооценка, сочетающаяся с предельно высокими (часто даже выходящими за крайнюю верхнюю точку шкал), слабо дифференцированными (обычно совсем не дифференцированными) притязаниями и характеризующаяся слабым расхождением между притязаниями и самооценкой*, указывает на глобальное, завышенное представление о себе. Такая «глобальная удовлетворенность собой» по большей части носит ярко выраженный защитный характер. Это именно те случаи, когда школьник «закрывается», не чувствителен ни к своим ошибкам, ни к замечаниям, оценкам окружающих. В других случаях подобная самооценка может выражать самые различные явления – инфантилизм, самодостаточность. Она может также выступать и как реактивное образование на какое-то сильное внешнее неблагоприятие, остро переживаемый внутренний конфликт. В последнем случае она сочетается с ярко выраженной тревожностью. Таким образом однозначно охарактеризовать этот вариант самооценки достаточно трудно (это можно сделать только в общем контексте широкого изучения личности школьника). Несомненно, однако, что подобная самооценка не несет в себе стимул для личностного развития, то есть является непродуктивной. Поэтому учащиеся с такой самооценкой, безусловно, должны привлечь внимание школьного психолога.

Неблагополучие в развитии личности характеризует испытуемых с *низкой, слабо дифференцированной самооценкой*. Здесь выделяются две подгруппы. Для одной из них характерен средний или высокий уровень притязаний, сильное расхождение между притязаниями и самооценкой. Это свидетельствует о сильной осознаваемой неуверенности в себе, о том, что значительный разрыв между собственными притязаниями и оценкой своих возможностей осознается и переживается школьником. Как правило, такие учащиеся испытывают ярко выраженную тревожность и имеют низкий коэффициент социально-психологической адаптированности. Другая подгруппа характеризуется

очень низкими притязаниями и соответственно слабым расхождением между уровнем самооценки и уровнем притязаний. Эти школьники как бы полностью смирились со своей «малоценностью».

*Низкую сильно дифференцированную самооценку* имеют школьники, переживающие сильную неуверенность в себе и испытывающие сильное желание разобраться в себе, в своих возможностях. Такие случаи обычно свидетельствуют о перестройке самооценки. Учащиеся с подобной самооценкой, как правило, очень охотно идут на общение со взрослым, ищут в нем поддержку, опору.

*При сильно дифференцированных самооценках средний и высокий уровни притязания часто оказываются ниже самооценки* по некоторым или по всем шкалам. При этом и уровень самооценки, и уровень притязаний могут оказаться очень высокими, но даже если уровень притязаний указывается на высшей точке шкалы – 100 баллах, самооценка выносится за верхнюю точку. Это может сочетаться с предельно низкими самооценками по другим шкалам. Учащиеся с подобными вариантами самооценки обычно испытывают повышенную тревожность. Эти варианты самооценки характеризуют конфликтное отношение школьника к себе, когда чрезмерно высокие притязания и переживание несоответствия между ними и оценкой своих возможностей заставляют его оценивать себя по принципу «все или ничего». Подобные варианты самооценки свидетельствуют об искажениях в личностном развитии. Очевидно, что все случаи неблагоприятных для личностного развития, непродуктивных вариантов самооценки заслуживают самого пристального внимания со стороны школьного психолога.

**Экспресс-оценка.** При необходимости можно получить быструю характеристику самооценки и уровня притязаний (это может потребоваться, например, если методика используется во время беседы). Для этого без специального измерения анализируют графическое изображение кривых самооценки и уровня притязаний на бланке испытуемого: отношение показателей к максимуму, минимуму, середине, примерный разброс и т.п. Однако таким образом можно получить только самую общую ориентацию.

**Устойчивость и динамика самооценки и уровня притязаний.** Для выявления устойчивости основных показателей и прослеживания динамики отношения школьников к себе методике полезно проводить с одними и теми же учащимися несколько раз, но не более 2-3 раз в учебном году. Более частые повторения, как показывают данные, провоцируют школьников на выражение ситуативной динамики и поэтому нецелесообразны. Они могут осуществляться лишь в порядке исключения, например, при необходимости проверить результаты ведущейся или проведенной воспитательной, коррекционной работы.

На изменения, происходящие в отношении школьника к себе, указывают следующие различия показателей по результатам повторных проб:

- а) для уровня притязаний – не менее 16 баллов;
- б) для самооценки – не менее 10 баллов;
- в) для степени расхождения между ними – не менее 7 баллов;
- г) для степени дифференцированности уровня притязаний и самооценки – переход в другую категорию – от «слабой» к «умеренной» и

т.п.

Представленная методика полезна для получения оперативной информации. Поэтому ее целесообразно проводить фронтально для того, чтобы выделить тех детей, которым необходима помощь, классы, где много таких детей (данные показывают, что неблагополучие в самооценке, проявляющееся у значительного числа учащихся в одном классе, может свидетельствовать о неправильной воспитательной работе, неблагополучно складывающихся межличностных отношениях) (Пахальян В.Э. Психолого-педагогическая консультация в школе // Вопр. психол. – 1987. - № 3). Такое фронтальное проведение хорошо дополнить пробой «Три вопроса к психологу» (В.С. Юркевич).

Проведение методики Дембо-Рубинштейн обязательно предполагает беседу с испытуемым. При этом прямые вопросы («Почему ты именно так оценил свой ум? характер?») можно использовать, главным образом, с той категорией школьников, которые сами мотивированы на общение с психологом по этим проблемам, что хорошо выявляется по соотношению варианта самооценки и «вопросами к психологу». Чаще всего это дети со всеми вариантами низкой самооценки и средней, сильно дифференцированной самооценки. В остальных случаях прямые вопросы по большей части непродуктивны. Хорошо зарекомендовал себя такой прием, как использование проективной фигуры. Школьнику предлагается представить сверстника его пола, имеющего разные варианты самооценок, сказать, доволен ли этот сверстник собой, какие цели он перед собой ставит, добьется ли он их и т.п.

Следует отметить, что для некоторых учащихся и такой вариант беседы оказывается очень трудным. Иногда это бывает связано с конфликтным отношением к себе, однако чаще с тем, что школьнику просто не хватает речевых средств для выражения своих мыслей. Поэтому в таких случаях лучше первоначально отказаться от беседы по методике, а приступить непосредственно к углубленному психологическому изучению детей, обязательно включающему более сложные проективные и лабораторные методики на самооценку.

**Модифицированный вариант анкеты школьной мотивации Н.Г. Лускановой**  
(Личностные УУД)

**Цель:** изучение мотивационной сферы как одной из составляющих личностных УУД.

**Регистрация данных:** групповая форма проведения.

**Необходимые материалы:** регистрационный бланк, ручка.

**Инструкция для учащегося:** «Сейчас я буду зачитывать вопросы, которые описывают ваше отношение к школе. Послушайте их внимательно. К каждому вопросу предлагается 3 варианта ответа: а, б и в. Выберите тот вариант ответа, который вам подходит, и обведите в кружок одну букву рядом с номером соответствующего вопроса»

1.	Как ты чувствуешь себя в школе?	а) мне в школе нравится; б) мне в школе не очень нравится; в) мне в школе не нравится
2.	С каким настроением ты идешь утром в школу?	а) с хорошим настроением; б) бывает по-разному; в) чаще хочется остаться дома
3.	Если бы тебе сказали, что завтра в школу не обязательно приходить всем ученикам, как бы ты поступил?	а) пошел бы в школу; б) не знаю; в) остался бы дома
4.	Как ты относишься к тому, что у вас отменяют уроки?	а) мне не нравится, когда отменяют уроки; б) Бывает по-разному; в) мне нравится, когда отменяют уроки
5.	Как ты относишься к домашним заданиям?	а) я хотел бы, чтобы домашние задания были; б) не знаю, затрудняюсь ответить; в) я хотел бы, чтобы домашних заданий не было
6.	Хотел бы ты, чтобы в школе были одни перемены?	а) нет, не хотел бы; б) не знаю; в) да, я хотел бы, чтобы в школе были одни перемены
7.	Рассказываешь ли ты о школе своим родителям или друзьям?	а) рассказываю часто; б) рассказываю редко; в) вообще не рассказываю
8.	Как ты относишься к своему классному руководителю?	а) мне нравится наш классный руководитель; б) не знаю, затрудняюсь ответить; в) я хотел бы, чтобы у нас был другой классный руководитель.
9.	Есть ли у тебя друзья в классе?	а) у меня много друзей; б) у меня мало друзей; в) у меня нет друзей в классе
10	Как ты относишься к своим одноклассникам?	а) мне нравятся мои одноклассники; б) мне не очень нравятся мои одноклассники; в) мне не нравятся мои одноклассники

## Бланк ответов анкеты мотивации

1. а. б. в.	2. а. б. в.	3. а. б. в.	4. а. б. в.	5. а. б. в.
6. а. б. в.	7. а. б. в.	8. а. б. в.	9. а. б. в.	10. а. б. в.

### Обработка результатов

#### I. Количественный анализ

Для дифференцирования детей по уровню школьной мотивации была разработана система балльных оценок:

- ответ ребенка, свидетельствующий о его положительном отношении к школе и предпочтении им учебных ситуаций, оценивается в 3 балла;
- нейтральный (средний) ответ оценивается в 1 балл;
- ответ, свидетельствующий об отрицательном отношении ребенка к той или иной школьной ситуации, оценивается в 0 баллов.

Максимально возможная оценка равна 30 баллам.

Установлено 5 основных уровней школьной мотивации:

- **5-й уровень. 25-30 баллов** (максимально высокий уровень школьной мотивации, учебной активности). Такие дети отличаются наличием высоких познавательных мотивов, стремлением успешно выполнять все предъявляемые школой требования. Они очень четко следуют всем указаниям учителя, добросовестны и ответственны, сильно переживают, если получают неудовлетворительные оценки или замечания педагога.
- **4-й уровень. 20-24 балла** (хорошая школьная мотивация). Подобный показатель имеют учащиеся, успешно справляющиеся с учебной деятельностью. При ответах на вопросы проявляют меньшую зависимость от жестких требований и норм. Подобный уровень мотивации является средней нормой.
- **3-й уровень** (внешняя мотивация) – положительное отношение к школе, но школа привлекает внеучебной деятельностью. Такие дети достаточно благополучно чувствуют себя в школе, чтобы общаться с друзьями, с учителями. Им нравится ощущать себя учениками, иметь красивый портфель, ручки, пенал, тетради. Познавательные мотивы у таких детей сформированы в меньшей степени, и учебный процесс их мало привлекает.
- **2-й уровень** (низкая школьная мотивация). Эти дети посещают школу неохотно, предпочитают пропускать занятия. На уроках часто занимаются посторонними делами, играми. Испытывают серьезные затруднения в учебной деятельности. Находятся в серьезной адаптации к школе.
- **1-й уровень** (негативное отношение к школе, школьная дезадаптация). Такие дети испытывают серьезные трудности в обучении: они не справляются с учебной деятельностью, испытывают проблемы в общении с одноклассниками, во взаимоотношениях с учителем. Школа нередко воспринимается ими как враждебная среда, пребывание в ней для них невыносимо. В других случаях ученики могут проявлять агрессию, отказываться выполнять задания, следовать тем или иным нормам и правилам. Часто у подобных школьников отмечаются нервно-психические нарушения.

#### II. Качественный анализ

Анализируется выбор ребенка по каждому из 10 вопросов анкеты.

**Первые четыре вопроса** показывают эмоциональное отношение ребенка к школе. Выбор третьего варианта ответа на них может свидетельствовать о высокой тревожности, выбор второго варианта – о психологической защите.

О перегрузке учащихся свидетельствует выбор третьего варианта ответа **на вопрос 5**.

Конфликтные отношения учащихся с классным руководителем выявляет **вопрос 8**. О возможных проблемах свидетельствует выбор второго и третьего вариантов ответа.

Для выделения детей группы риска по эмоциональному самоощущению в учебном коллективе анализируются ответы на вопросы 9 и 10. О полной изоляции или отвержении ребенка может свидетельствовать выбор третьего варианта ответов на оба эти вопроса.

При различных комбинациях второго и третьего вариантов ответов можно предполагать либо частичную изоляцию ребенка в классе, либо его включенность в малую замкнутую группу из 2 или 3 человек. При комбинации «**третий вариант ответа на 9-й вопрос – первый вариант ответа на 10-й**» можно предположить, что сам ребенок стремится к общению, однако по какой-то причине ему не удается установить контакт с одноклассниками, т.е. фактически он является отвергаемым. Обратная комбинация ответов на эти вопросы может свидетельствовать о том, что ребенок, хотя и имеет обширные контакты в классе, не удовлетворен самим коллективом.

**Негативные ответы** (третьи варианты) на вопросы 2 и 3 в совокупности с промежуточным или негативным ответом на вопрос 7 при прочих положительных ответах (первые варианты) и при достаточно высоком общем уровне развития ребенка могут свидетельствовать о скрытом неблагополучии в отношении к школе.

Если ребенок дает **третий вариант ответа на вопрос 7** и при этом у него выявлены высокие показатели по факторам социального стресса, фрустрации потребности в достижении успеха и страха несоответствия ожиданиям окружающих анкеты Филлипса, следует предложить его родителям принять участие в работе тренинга родительской эффективности, а также оказать психологическую поддержку самому ребенку.

При изучении степени адаптации ребенка к средней школе особенно важно проанализировать ответы детей на 5, 8, 9, 10 вопросы.

Приложение № 10

### Определение уровня развития словесно-логического мышления

Любовь Переслени, Татьяна Фотекова

(Познавательные УУД)

**Цель:** изучение сформированности словесно-логического мышления как одной из составляющих познавательных УУД.

**Регистрация данных:** групповая форма проведения.

**Необходимые материалы:** регистрационный бланк, ручка.

#### 1 субтест

**Инструкция:** Какое слово из пяти подходит к приведенной части фразы?

1. Эволюция – это... порядок, время, постоянство, случайность, развитие.
2. Бодрое и радостное восприятие мира – это... грусть, стойкость, оптимизм, сентиментальность, равнодушие.
3. Одинаковыми по смыслу являются слова «биография» и... случай, подвиг, жизнеописание, книга, писатель.
4. Совокупность наук, изучающих язык и литературу, – это... логика, социология, филология, эстетика, философия.
5. Противоположным к слову «отрицательный» будет слово... неудачный, спортивный, важный, случайный, положительный.
6. Отрезок времени, равный 10 дням, называется... декада, каникулы, неделя, семестр, квартал.
7. Век – это... история, столетие, событие, прогресс, тысячелетие.
8. Интеллектуальный – это... опытный, умственный, деловой, хороший, удачный.
9. Иронический – это... мягкий, насмешливый, веселый, настоящий, смешной.
10. Объективный – это... беспристрастный, полезный, сознательный, верный, главный.

#### 2 субтест

**Инструкция:** Из пяти приведенных слов одно лишнее, его надо найти.

1. Лист, почка, кора, чешуя, сук.
2. После, раньше, иногда, сверху, позже.
3. Грабеж, кража, землетрясение, поджог, нападение.
4. Смелый, храбрый, решительный, злой, отважный.
5. Неудача, волнение, поражение, провал, крах.
6. Глобус, меридиан, полюс, параллель, экватор.
7. Круг, треугольник, трапеция, квадрат, прямоугольник.
8. Береза, сосна, дуб, сирень, ель.
9. Секунда, час, год, неделя, вечер.
10. Темный, светлый, голубой, яркий, тусклый.
- 11.

### 3 субтест

**Инструкция:** Между первым и вторым словами есть определенная связь. Между третьим словом и другими существует такая же связь. Найди это слово.

1. Добро / зло = День / солнце, ночь, неделя, среда, сутки.
2. Рыба / сеть = Муха / решето, комар, паук, жужжать, паутина.
3. Хлеб / пекарь = Дом / вагон, город, жилище, строитель, дверь.
4. Вода / жажда = Пища / пить, есть, голод, еда, хлеб.
5. Вверху / внизу = Слева / сзади, справа, впереди, сбоку, рядом.
6. Утро / ночь = Зима / мороз, день, январь, осень, сани.
7. Школа / обучение = Больница / доктор, пациент, учреждение, лечение, больной.
8. Коса / трава = Бритва / сено, волосы, острая, сталь, инструмент.
9. Бежать / стоять = Кричать / молчать, ползать, шуметь, звать, плакать.
10. Слово / буква = Предложение / союз, фраза, слово, запятая, тетрадь.

### 4 субтест

**Инструкция:** приведены два слова. Определите, что между ними общего; подберите обобщающее слово или словосочетание.

1. Любовь, ненависть
2. Герб, флаг.
3. Барометр, термометр.
4. Крокодил, черепаха.
5. Землетрясение, смерч.
6. Рим, Вашингтон.
7. Умножение, вычитание.
8. Повесть, рассказ.
9. Африка, Антарктида.
10. День, ночь.



1 субтест направлен на выявление общей осведомленности ребенка.

2 субтест – на сформированность логического действия, способности к абстрагированию.

3 субтест – на выявление сформированности логического действия, «умозаключения по аналогии».

4 субтест – на выявление умения подводить два понятия под общую категорию, обобщать.

В четырех субтестах по 10 вопросов в каждом. Всего 40 вопросов. Принят следующий способ оценки успешности решения четырех словесных субтестов: суммарное количество баллов за 40 проб соответствует 100%. Набранное количество баллов – показатель успешности (ПУ).

$ПУ = X * 100 / 40$ , где X – сумма полученных испытуемым баллов за решение 40 проб.

**Интерпретация:**

Предполагается 4 уровня успешности:

Первый уровень успешности – 49 % и менее (19,5 и менее балла)

Второй уровень успешности – 50 % - 64 % (20 - 25,5 балла)

Третий уровень успешности – 65 % - 79 % (26 - 31,5 балла)

Четвертый уровень успешности – 80 % - 100 % (32 и более баллов)

**Варианты ответов для 4 субтеста**

балл (первая попытка)									
1	1	2	3	4	5	6	7	8	9
Чувства	Символы, геральдика	Измерительные приборы (измерители)	Пресмыкающиеся (рептилии)	Природные явления, стихия	Столицы	математические действия	Проза, прозаические произведения	Материки (континенты) – части света	Время суток, сутки
0,5 балла (вторая попытка)									
–	Знаки	Приборы	Земноводные, водоплавающие	Природа, бедствие	Города	Математика, действия	Литература, литературный жанр, произведения	–	–

## ПРОТОКОЛ

Дата \_\_\_\_\_ Ф.И. \_\_\_\_\_

Дата рождения (год, месяц, число) \_\_\_\_\_ Место жительства \_\_\_\_\_ Семья: полная, неполная (нужное подчеркнуть).

Занятия родителей: мать \_\_\_\_\_ отец \_\_\_\_\_

Успеваемость (обобщенная оценка) \_\_\_\_\_


Результаты обследования:

I СУБТЕСТ			II СУБТЕСТ			III СУБТЕСТ			IV СУБТЕСТ		
№	ПОПЫТКА		№	ПОПЫТКА		№	ПОПЫТКА		№	ПОПЫТКА	
	1	2		1	2		1	2		1	2
1			1			1			1		
2			2			2			2		
3			3			3			3		
4			4			4			4		
5			5			5			5		
6			6			6			6		
7			7			7			7		
8			8			8			8		
9			9			9			9		
10			10			10			10		
Σ			Σ			Σ			Σ		

Общий балл за весь тест \_\_\_\_\_ балл за 2-ю попытку \_\_\_\_\_ % успешности \_\_\_\_\_ продолжительность обследования \_\_\_\_\_

Дополнительные сведения о ребенке \_\_\_\_\_

\_\_\_\_\_



**Сводная таблица данных**

№ п/п	Ф.И.	возраст	Оценки за:				Балл 1 попытка	Балл 2 попытка	Общий балл за тест	% успешности	Уровень успешности
			1 субтест	2 субтест	3 субтест	4 субтест					
1											
2											
3											
4											
5											

*Приложение № 11*

**Методика изучения мотивации обучения школьников при переходе  
из начальных классов в средние по методике М. Р. Гинзбурга «Изучение учебной мотивации»  
(Личностные УУД)**

**Цель:** изучение мотивационной сферы учащихся на этапе перехода в среднее звено школы как показателя одной из составляющих личностных УУД.

**Регистрация данных:** групповая форма проведения.

**Необходимые материалы:** регистрационный бланк, ручка.


**Инструкция:** «Внимательно прочитай каждое неоконченное предложение и предложенные варианты ответов к нему. Выбери для окончания предложения 3 варианта из предлагаемых ответов, самые справедливые и действительные по отношению к тебе. Выбранные ответы подчеркни».

*Анкета*

Дата \_\_\_\_\_ Ф.И. \_\_\_\_\_ Класс \_\_\_\_\_

**1. Я стараюсь учиться лучше, чтобы...**

- а) получить хорошую отметку;
- б) наш класс был лучшим;
- в) принести больше пользы людям;
- г) получать впоследствии много денег;
- д) меня уважали и хвалили товарищи;
- е) меня любила и хвалила учительница;
- ж) меня хвалили родители;
- з) мне покупали красивые вещи;
- и) меня не наказывали;



к) я больше знал и умел.

**2. Я не могу учиться лучше, так как...**

- а) у меня есть более интересные дела;
- б) можно учиться плохо, а зарабатывать впоследствии хорошо;
- в) мне мешают дома;
- г) в школе меня часто ругают;
- д) мне просто не хочется учиться;
- е) не могу заставить себя делать это;
- ж) мне трудно усвоить учебный материал;
- з) я не успеваю работать вместе со всеми.

**3. Если я получаю хорошую отметку, мне больше всего нравится то, что...**

- а) я хорошо знаю учебный материал;
- б) мои товарищи будут мной довольны;
- в) я буду считаться хорошим учеником;
- г) мама будет довольна;
- д) учительница будет рада;
- е) мне купят красивую вещь;
- ж) меня не будут наказывать;
- з) я не буду тянуть класс назад.

**4. Если я получаю плохую отметку, мне больше всего не нравится то, что...**

- а) я плохо знаю учебный материал;
- б) это получилось;
- в) я буду считаться плохим учеником;
- г) товарищи будут смеяться надо мной;
- д) мама будет расстроена;
- е) учительница будет недовольна;
- ж) я весь класс тяну назад;
- з) меня накажут дома;
- и) мне не купят красивую вещь.

**Обработка результатов**

Учащимся предлагается выбрать 3 варианта ответов, чтобы исключить случайность выборов и получить объективные результаты. Каждый вариант ответов имеет определенное количество баллов в зависимости от того, какой мотив он отражает:

- Внешний мотив – 0 баллов.
- Игровой мотив – 1 балл.
- Получение отметки – 2 балла.
- Позиционный мотив – 3 балла.
- Социальный мотив – 4 балла.

– Учебный мотив – 5 баллов.

Варианты ответов	Количество баллов по номерам предложений			
	1	2	3	4
а	2	3	5	5
б	3	3	3	2
в	4	0	3	3
г	4	4	3	3
д	3	1	3	3
е	3	3	0	3
ж	3	4	0	4
з	0	3	4	0
и	0	–	–	–
к	5	–	–	–

Баллы суммируются, и по оценочной таблице выявляется итоговый уровень мотивации учения.

Уровни мотивации	Сумма баллов итогового уровня мотивации
I	41 - 48
II	33 - 40
III	25 - 32
IV	15 - 24
V	5 - 14

Выделяются итоговые уровни мотивации школьников на момент перехода учащихся из начальных классов в средние:

I – очень высокий уровень мотивации учения;

II – высокий уровень мотивации учения;

III – нормальный (средний) уровень мотивации учения;

IV – сниженный уровень мотивации учения;

V – низкий уровень мотивации учения.

Качественный анализ результатов диагностики направлен на определение преобладающих для данного возраста мотивов. По всей выборке обследуемых учащихся подсчитывается количество выборов ими каждого мотива, а затем определяется процентное соотношение между ними.

Варианты ответов	Количество баллов по номерам предложений			
	1	2	3	4

а	О	П	У	У
б	П	П	П	О
в	С	В	П	П
г	С	С	П	П
д	П	И	П	П
е	П	П	В	П
ж	П	У	В	С
з	В	П	С	В
и	В	–	–	В
к	У	–	–	–

Условные обозначения мотивов:

У – учебный мотив;

С – социальный мотив;

П – позиционный мотив;

О – оценочный мотив;

И – игровой мотив;

В – внешний мотив.

Вывод об успехе и эффективности образовательного процесса возможен в том случае, если в выборах учащихся явно преобладают познавательный и социальный мотивы. Таким образом, оценка эффективности образовательного процесса на данном этапе тестирования осуществляется по следующим групповым показателям:

- количество учащихся с высоким и очень высоким уровнем развития учебной мотивации, выраженное в процентах от общего числа обследуемых;
- количество учащихся со средним уровнем учебной мотивации, выраженное в процентах от общего числа обследуемых;
- количество учащихся с низким уровнем учебной мотивации, выраженное в процентах от общего числа обследуемых.

*Приложение № 12*

**Личностный опросник Кеттелла**  
в модификация Л. А. Ясюковой  
(регулятивные УУД)

Опросники при изучении личностных особенностей школьников не являются совершенно надежным инструментом, однако альтернативные проективные методы, как правило, не позволяют получать количественные характеристики степени выраженности различных черт личности. Поэтому использование личностного опросника Кеттелла может быть оправдано при условии осторожности в выводах и рекомендациях и необходимости дополнительной проверки полученных результатов.

Нами используется «половинный» вариант опросника, состоящий из 60 пунктов. Практика показала, что при групповом тестировании использование полного вопросника не повышает, а, напротив, может снижать достоверность результатов обследования. У детей в этом возрасте еще не развита саморефлексия. Им трудно отвечать на вопросы, потому что они сами не знают, как они себя ведут и что им больше нравится, их мнения и



предпочтения могут быстро меняться, поведение еще во многом ситуативно, а личные качества неустойчивы. Дети не выдерживают, если им предлагается полный вариант, состоящий из 120 пар суждений. Они устают от монотонной, непривычной (так как надо анализировать свое поведение) и поэтому трудной для них работы. Часть детей к концу начинают «выпадать» из работы и пропускать вопросы, а другая часть приходит в состояние перевозбуждения. Они громко высказывают свое отношение к вопросам, комментируют ответы, мешают работать соседям, сбиваются сами.

«Классический» детский личностный опросник Кеттелла не содержит вопросов на «ложь», по которым можно было бы оценить степень достоверности ответов. Попытки повысить достоверность выводов за счет увеличения количества вопросов не дают ожидаемых результатов. Поэтому нами была введена шкала  $Q_5$ , позволяющая оценить способность ребенка адекватно оценивать свое поведение, так называемая шкала «лжи». Если ребенок набирает 4-5 баллов по этой шкале, то следует с осторожностью относиться и ко всем остальным его высказываниям. Однако ее функции этим не ограничиваются. Она дает надежные сведения о степени развития у ребенка саморефлексии, самокритичности, способности адекватно воспринимать себя и оценивать свои поступки.

**Обработка** теста происходит стандартным образом, посредством наложения ключа и подсчета баллов по каждому из оцениваемых личностных качеств. За каждое совпадение с ключом присуждается 1 балл. Далее подсчитываются суммы по каждому из 12 факторов. В психологической характеристике отмечаются не все факторы, измеряемые тестом Кеттелла, – нами были выделены качества, наиболее значимые с точки зрения учебы. Часть показателей рассчитывается на основе нескольких факторов. В этом случае выделяется ведущий фактор (он стоит первым) и второстепенные. Зона выбирается по основному фактору и корректируется (на одну позицию) в том случае, если наблюдается явное несоответствие по значениям второстепенных факторов. Обычно это касается крайних (2 и 5) зон. Их всегда надо выбирать с осторожностью, проверяя, исходя из выраженности «второстепенных» свойств, действительно ли имеет место «крайнее» поведение. Зона патологии ни по одной из характеристик не выделяется.

### **Исполнительность (фактор G)**

**Зона 2. Ребенок фактически недисциплинирован и неисполнителен**, и неосознанно считает это вполне приемлемой формой поведения. Может никак не реагировать, когда его просят что-то сделать. Он не испытывает дискомфорта, когда ему делают замечания по поводу непослушания или плохого поведения. В этом случае необходимо спокойно, методично и последовательно добиваться от ребенка того, что он обязан делать. Следует избегать выговоров и нотаций, лучше ежедневно (в течение нескольких недель или месяцев) проделывать вместе с ребенком то, что должно быть им сделано. Не надо требовать от него того, что он еще самостоятельно делать не может, в этих случаях нужно помогать и проделывать все необходимое вместе с ним. Таким образом, ребенок постепенно привыкнет к другому образу жизни, начнет прислушиваться к советам и замечаниям старших и выполнять то, о чем его просят или что он обязан делать.

**Зона 3. Ребенок еще нуждается во внешнем контроле**, так как не всегда бывает исполнительным. Он в целом настроен делать все, что надо, но не всегда об этом помнит. Если спокойно, последовательно помогать ему выполнять все школьные дела и домашние обязанности, то полноценное ответственное поведение постепенно сформируется.

**Зона 4. Ребенок исполнитель и ответственный**. Обычно аккуратен. Адекватно реагирует на просьбы и замечания старших, старается выполнять все, что от него требуется.

**Зона 5. Ребенок нерационален, в высшей степени исполнитель**, у него отсутствуют критические, рациональные оценки того, что от него требуют старшие. Выполняет все буквально (как сказал учитель, так и надо делать), расстраивается, если почему-либо точное выполнение невозможно, тяжело реагирует на замечания. Необходимо учить рациональному подходу к любой работе.

### **Волевой самоконтроль (фактор Q3)**

**Зона 2. Самоконтроль фактически отсутствует, поведение ситуативно**. Ребенок не может направлять свои действия к определенной цели, заранее продумать и подготовить все необходимое, организовать свою деятельность, довести работу до конца. Нуждается в том, чтобы взрослые организовывали

его жизнь, но одновременно учили его методам самоорганизации и самоконтроля, рационального планирования. Ребенок должен как можно более точно представлять, сколько времени у него занимает любой вид его деятельности (умывание, завтрак, разговор по телефону, дорога до школы, подготовка уроков по конкретным предметам и пр.), только тогда он сможет научиться распределять работу во времени и рационально планировать свой день. Также надо учить его периодическому (например, почасовому) контролю, самопроверкам, чтобы он умел оперативно оценивать, успевает ли он выполнять намеченное.

**Зона 3. Ребенок может иногда заблаговременно подготовиться** к какой-то работе, что-то без напоминаний доделать до конца, но это еще не стало образом его жизни. Если родители будут помогать ему придерживаться определенного распорядка дня, заранее продумывать, планировать все, что ему надо сделать, то у него сформируются необходимые навыки самоконтроля.

**Зона 4. Ребенок приучен к размеренному и рационально спланированному образу жизни, распорядку дня.** Умеет организовать свою работу в рамках привычного образа жизни, успевает все делать вовремя. Это еще нельзя сравнивать с волевой регуляцией взрослого человека, но определенные навыки самоконтроля и целенаправленной деятельности у ребенка уже сложились.

**Зона 5. Спонтанность поведения, свойственная детям этого возраста, фактически отсутствует,** ребенок «заорганизован», слишком озабочен, чтобы у него все было в порядке, свою «правильность» выставляет напоказ и стремится, чтобы взрослые его хвалили за это. Такое поведение поощрять не следует. Необходимо отделять рациональную организованность от показной и нарочитой. (Высокий уровень волевого самоконтроля никогда не ставится при наличии у ребенка ММД, так как он фактически не способен всегда себя контролировать, хотя может стремиться к этому.)

#### *Активность (факторы D, H, Q4)*

**Зона 2. Ребенок фактически пассивен,** внутренние побудительные мотивы не выражены, может долгое время проводить в бездействии, если ему не предложат чем-то заняться или не требуется делать уроки. Бывает, что ни к чему не проявляет самостоятельного интереса. Не экспериментирует и поэтому не доставляет взрослым неприятностей.

**Зона 3. Ребенок с нормальным уровнем активности,** умеренно подвижный.

**Зона 4. Активный, деятельный ребенок.** Экспериментирующий, не любит сидеть без дела, всегда чем-то занят, что-то пробует. Не следует пытаться ограничивать его активность, надо найти для нее «безопасное» направление. Лучше поощрять расширение сферы его интересов, параллельные занятия в нескольких кружках или секциях, разрешать менять кружки, если ему что-то не понравилось и у него появились другие интересы. Такие дети доставляют немало хлопот, но если они находят свое призвание, то благодаря своей энергии многого достигают в жизни.

**Зона 5. Непоседливый ребенок,** моментально откликается на все, что происходит вокруг, все время экспериментирует. Такого ребенка не следует оставлять без присмотра, потому что он может заинтересоваться чем-нибудь не совсем безопасным (например, электроприборами, химическими препаратами и пр.). Его невозможно успокоить и заставить сидеть тихо, ничего не делая. Попытки ввести его в какие-то рамки встречают сопротивление, ребенок может реагировать по принципу отпущенной пружины. Лучше находить для него «безопасные» формы проявления активности.

#### *Самокритичность (фактор Q5)*

**Зона 2. Самокритичность отсутствует.** Ребенок имеет о себе «улучшенное» представление, не видит своих недостатков, не в состоянии адекватно оценивать свои поступки. Такое самоотношение часто складывается и долго сохраняется у захваленных отличников, которые искренне считают себя идеальными детьми. Поскольку при этом они хорошо видят недостатки других детей и делают им замечания, у них могут не складываться отношения с одноклассниками.

**Зона 3. Начальная стадия формирования самокритичности.** Ребенок уже иногда задумывается о себе и может адекватно оценивать свои действия. Однако отношение к себе пока сохраняется целостное и несколько «улучшенное».

**Зона 4. Ребенок уже может независимо от того, как его оценивают другие, анализировать собственные поступки и формировать собственное мнение о себе.** Оно в основном соответствует тому, что ребенок собой представляет. Он видит свои недостатки, может критически к ним относиться.

**Зона 5. Ребенок самокритичен**, иногда склонен видеть у себя больше недостатков, чем есть на самом деле. Часто так бывает, когда ребенка больше ругают, чем хвалят, и в итоге он привыкает и принимает такую заниженную оценку, при этом она может его и не травмировать.

#### *Независимость (фактор E)*

**Зона 2. Ребенок зависим**, уступчив, несамостоятелен в действиях и принятии решений, часто оказывается ведомым. Проявляет инфантилизм и беспомощность в ситуациях выбора, требует, чтобы ему сказали, как надо действовать. Им легко управлять, что родители и делают. Возможно закрепление воспитанной беспомощности, если постепенно не обучать ребенка самостоятельному принятию решений.

**Зона 3. Ребенок может сам принимать решения и действовать в игровых и бытовых ситуациях.** Обычно на лидерство не претендует, но свое мнение имеет и может его высказывать. С ним можно сотрудничать, договариваться, долго его убеждать не надо.

**Зона 4. Самостоятельный и независимый ребенок.** Готов сам принимать решения не только в обыденных, но и в серьезных жизненных ситуациях. На все имеет свое мнение, претендует на лидерство. Если пытаться управлять и помыкать им, то он может начать агрессивно защищаться. С ним можно договариваться, хотя это и не просто. Он готов к равноправной дискуссии, поддается убеждению.

**Зона 5. Независимость проявляется в упрямстве и самоутверждении во что бы то ни стало.** Стремится к доминированию над детьми. С ним трудно договориться, могут возникать проблемы в общении с одноклассниками. Может остаться в одиночестве, если не сможет подчинить себе других ребят. На любые советы взрослых сразу, не задумываясь, реагирует отвержением и отрицанием, даже когда эти советы могут идти ему на пользу. Такая позиция может формироваться у ребенка в начальный период подросткового кризиса, если окружающие его взрослые усиливают авторитарные методы воспитания, чтобы сохранить над ним власть.

#### *Тревожность (факторы O, H, F)*

**Зона 2. Слабый уровень тревожности.** Отсутствует необходимая реакция на изменение ситуации, адаптационные изменения поведения обычно запаздывают. Излишняя расслабленность не позволяет вовремя корректировать поведение. Он может долго не замечать осложнений в учебе, быть уверенным, что у него все в порядке.

**Зона 3. Оптимальный уровень тревожности.** Имеется адекватная реакция мобилизационной готовности в неопределенных и меняющихся ситуациях, хорошая адаптивность и гибкость поведения.

**Зона 4. Несколько повышенный уровень тревожности.** Свидетельствует о наличии в жизни ребенка каких-то ситуаций, которые выводят его из эмоционального равновесия и требуют повышенной мобилизационной готовности, чтобы справиться с ними. Возможно, какие-то предметы ему даются не так легко, как другим детям, и он проявляет большую озабоченность по этому поводу. Иногда неумение рационально организовать свою деятельность приходится компенсировать дополнительными проверками, которые сопровождаются страхами, не забыто ли что-нибудь. Эти ситуации нужно выяснить и помочь ребенку либо в учебе, либо в самоорганизации.

**Зона 5. Высокий уровень тревожности.** Свидетельствует о дезадаптации ребенка. Ребенок не верит в свои силы, настроен на неудачи. Жизнь представляется в виде сплошных неприятностей, которые он предотвратить не может и ожидает их со страхом. Обычно страхи его преувеличены, но уже устойчивы. Попытки успокоить успеха не имеют. Необходимо выяснить причины, которые привели к дезадаптации ребенка, и «устранить» их. Чаще всего до такого состояния доходят дети, от которых требуют отличной успеваемости, а они обладают только средними (иногда хорошими) интеллектуальными способностями. В этом случае надо, чтобы родители помогли ребенку с учебой, а не требовали. Попытки психолога преодолеть тревожность детей через постепенное приучение их к различным пугающим ситуациям (методики последовательной десенсибилизации, «отыгрывания» напряжения и пр.) направлены на «лечение» симптомов и оставляют без внимания причины. Тренинги, направленные на повышение уверенности в себе, тоже не приносят пользы, если ситуация в школе и дома не меняется.

Повышенный уровень тревожности (зоны 4-5) может компенсировать недостаточную исполнительность ребенка (зоны 2-3). Неисполнительный ребенок будет стараться делать все вовремя и так, как от него требуют, опасаясь наказаний и неприятностей. Но если он будет уверен, что его не будут проверять или не смогут проконтролировать, то работа окажется несделанной.

#### *Эмоциональность (фактор С)*

**Зона 2. Слабый уровень развития эмоциональной сферы.** Встречается очень редко. У ребенка отсутствует душевный отклик на события окружающей жизни, чувства и проблемы других людей. Ребенок выглядит спокойным, черствым, равнодушно рационалистичным. Он может эмоционально реагировать только на то, что касается непосредственно его самого.

**Зона 3. Средний («нормальный») уровень эмоциональной реактивности.**

**Зона 4. Несколько повышенный уровень эмоционального реагирования.** Проявляется во всех видах деятельности и ситуациях общения, но часто больше внутри, чем вовне. Ребенок может глубоко переживать неприятности, критику, несчастья близких ему людей.

**Зона 5. Высокая эмоциональная реактивность.** Ребенок не может сдерживать своих реакций, характерны яркие внешние проявления: крики, слезы, истерики. Он может наговорить грубостей, а потом жалеть об этом. Эмоциональная реактивность может усиливаться при вступлении ребенка в подростковый возраст.

#### *Активность в общении (факторы H, F)*

**Зона 2. Ребенок робкий, застенчивый,** может теряться в новой обстановке, не умеет сам знакомиться с новыми детьми; Может испытывать затруднения, когда приходится отвечать на уроках без подготовки.

**Зона 3. Средние способности к адаптации.** Может не проявлять особой инициативы в установлении контактов, но и не испытывать трудностей, когда это приходится делать.

**Зона 4. Легко адаптируется в новых условиях,** знакомится с новыми детьми. Может общаться и со взрослыми, не испытывая перед ними робости. Естественен, непринужден в общении. Контактует с различными микрогруппами в классе.

**Зона 5. Повышенная активность в общении.** Ребенок стремится к новым знакомствам, легко меняет компании, обзаводится новыми «друзьями». Общение чаще поверхностное, отношения неглубокие. Проявляет инициативу при знакомстве и со взрослыми, легко разговаривает с ними на любые темы.

#### *Потребность в общении (фактор А)*


**Зона 2. Потребность в общении выражена слабо.** Ребенок хорошо чувствует себя в одиночестве, обществу одноклассников предпочитает свои любимые занятия. Может иметь одного друга, с которым тоже встречается не часто.

**Зона 3. Потребность в общении выражена средне.**

**Зона 4. Ребенок нуждается в общении.** Плохо переносит одиночество. Глубоко переживает ссоры с друзьями.

**Зона 5. Общение для ребенка выступает одной из главных жизненных потребностей.** В школу он в основном ходит общаться. Ему не важно, о чем говорить, лишь бы разговаривать. Его телефонные разговоры могут длиться часами.

В процессе интерпретации потребность и активность в общении следует рассматривать совместно. Наиболее комфортно ребенок чувствует себя в том случае, когда обе эти характеристики находятся в одной зоне, то есть ребенок проявляет активность в соответствии с потребностью в общении. Когда активность в общении превосходит его потребности, ребенок тоже не испытывает проблем, но его взаимоотношения с детьми бывают неустойчивыми и скорее приятельскими, чем дружескими. Ребенок может чувствовать себя плохо, когда активность в общении ниже, чем потребность, и последняя не находит удовлетворения – ребенок не может познакомиться с детьми, поддерживать отношения.




### *Психическое напряжение (фактор Q4)*

**Зона 2. Слабый уровень психического напряжения.** Свидетельствует об отсутствии заинтересованности, эмоционального включения в работу, учебу. Ребенок обычно все выполняет формально, по минимуму. Причиной этого зачастую является лень. Иногда слабый уровень психического напряжения может быть следствием общей астенизации ребенка, крайней соматической ослабленности. Слабое психическое напряжение может быть также характерно для детей с высокими способностями, которым все очень легко дается.

**Зона 3. Средний уровень психического напряжения.** Нормальная работоспособность.

**Зона 4. Ребенок эмоционально включается в любую деятельность, проявляет заинтересованность.** Имеет место мотивация достижений. Отличается хорошей работоспособностью.

**Зона 5. Высокий уровень психического напряжения.** Из-за высокой мотивации ребенок работает на пределе своих возможностей. Могут быть нервные и поведенческие срывы.



## **Инструкция по проведению мониторинга сформированности универсальных учебных действий учащихся 5-9 классов**

Мониторинг сформированности универсальных учебных действий у учащихся осуществляется на основе метода наблюдения. Практика психологопедагогических исследований (Оценка уровня сформированности учебной деятельности. / Г.В. Репкина, Е.В. Заика. – Томск: «Пеленг», 1993) показывает, что наблюдение является наиболее приемлемым методом диагностики, так как позволяет дать целостное представление о формирующейся учебной деятельности школьников.

Разработанная методика проведения мониторинга основывается на подходах к оценке уровня сформированности учебной деятельности, обобщенных в работе А.Г. Асмолова (Как проектировать универсальные учебные действия в начальной школе / Учебное пособие / А.Г. Асмолов, М.: Просвещение, 2008).

Оцениваемые показатели учебной деятельности отражают требования к сформированности универсальных учебных действий учащихся основной школы Федерального государственного образовательного стандарта основного общего образования.

### **Процедура проведения диагностического исследования**

1. Учителя самостоятельно заполняют сводную таблицу по классу.
2. Объектом наблюдения являются особенности отношения учеников к учебному материалу, их поведение и деятельность в самых различных учебных и внеучебных ситуациях и обстоятельствах. При этом процесс наблюдения ограничивается группой учащихся, не более 5 человек.
3. Опираясь на естественно накопившуюся сумму впечатлений о характере учебной активности учеников педагог сопоставляет их с описанием представленных уровней сформированности универсальных учебных действий (см. таблица 1). Процесс наблюдения за учащимися всего класса осуществляется в течение нескольких дней.
4. Каждому уровню соответствует свой балл: от 1 до 4. Таким образом, каждому показателю из группы УУД (регулятивных, познавательных, коммуникативных) присваивается свой балл. Затем определяется средний балл по каждой группе



УУД путем деления суммы баллов по всем показателям группы на число этих показателей. Результаты округляются до десятой доли. Баллы по частным и общим (всей группы) показателям заносятся в таблицу (см. таблица 2) по каждому ученику (соответственно его порядковому номеру по журналу).

5. В последней графе таблицы по каждому общему (по группе УУД) и частному показателю УУД указывается средний балл по классу.

**Показатели сформированности универсальных учебных действий**

Познавательные УУД

<b>Предмет:</b>		<b>Учитель:</b>
		Фамилии учащихся





#### 4. Самооценка результата работы.

Баллы	Виды работы на уроке																		

3	способен дать объективную оценку результату своей работы, т.к. понимает суть допущенных ошибок																		
2	не всегда может дать объективную оценку своей работе, хотя, как правило, видит допущенные ошибки																		
1	не может объективно оценить свою работу, т.к. не понимает, что допустил ошибки																		

#### 5. Соответствие статуса учащегося требованиям программы обучения:

3	способен усвоить программу по Вашему предмету в нормативные сроки																		
2	для освоения программы требуется система дополнительных занятий																		
1	освоение программы по различным причинам затруднено																		
<b>Общий балл:</b>																			

<b>1. Получив задание:</b>									
3	планирует работу до ее начала								
2	планирует действия в ходе работы								
1	вообще не составляет плана								
<b>2. Вопросы, уточняющие задание:</b>									
4	не нуждается в дополнительных пояснениях								
3	задает до начала работы								
2	в ходе работы								
1	не задает, хотя и нуждается в пояснениях								
<b>3. Выполняя задание:</b>									
4	точно придерживается плана								
3	отступает от плана в деталях, сохраняя общую последовательность действий								
2	начинает работать по плану, но в ходе работы грубо нарушает порядок действий								
1	работает хаотично без плана								
<b>4. Завершая задание:</b>									
3	обязательно добивается запланированного результата								
2	не доводит работу до окончательного результата								
1	довольствуется ошибочным результатом								
<b>5. Закончив работу:</b>									
4	проверяет ее результат, находит и исправляет ошибки								
3	результат не проверяет, т.к. довольствуется любым результатом								
2	результат не проверяет, т.к. всегда убежден в его правильности								
1	результат проверяет, но ошибок «не видит»								









1	как правило, не подчиняется решению группы																					
<b>4. Соблюдение социальной дистанции в ходе общения (способность учитывать статус собеседника и особенности ситуации общения):</b>																						
3	обычно удерживает социальную дистанцию в ходе общения																					
2	не всегда удерживает социальную дистанцию в ходе общения																					
1	как правило, игнорирует социальную дистанцию в ходе общения																					
<b>Общий балл:</b>																						

**Обработка данных опроса (ключ):**

**Познавательные УУД**

Каждой позиции, выбранной учителем для каждого ученика, соответствует определенный балл (см. крайнюю левую колонку). Необходимо сложить все баллы каждого ученика и записать их в строку «Общий балл». Далее все «общие баллы» каждого ученика, присвоенные ему учителями – участниками опроса по данной шкале, складываются и делятся на число, соответствующее количеству участников опроса. Эти баллы – условны, они нужны для того, чтобы отнести учащихся класса к определенной группе.


В результате подсчета можно выделить три группы учащихся: слабая группа (от 9 до 15 баллов), средняя группа (от 16 до 23 баллов), сильная группа (от 24 до 31 балла).

Группа, баллы	Статус	Рекомендации учителям
Слабая группа (9-156)	<p>Воспринимаемая учебную информацию, практически не в состоянии действовать самостоятельно; особые трудности вызывает информация, предъявляемая в письменной (устной) форме.</p> <p>Испытывает значительные затруднения при выделении нового и главного при интеллектуальной обработке информации. Темп интеллектуальной деятельности и её результативность выражено снижены. Результат работы чаще всего получает путем «подгонки под ответ, а необходимость предъявлять его вызывает серьезные затруднения, ответы. Как правило, приходится «вытягивать». Не может объективно оценить свою работу, т.к. часто не видит своих ошибок или не понимает, что допустил их, в связи с тем, что во внутреннем плане не сформировано представление об эталоне работы. Освоение школьной программы значительно затруднено.</p>	<p>Пошаговое предъявление учебной информации с пошаговым контролем ее усвоения. При интеллектуальной обработке информации необходима значительная обучающая, организующая и стимулирующая помощь учителя. Необходимо развивать приемы логического мышления, формировать представления об эталоне работы и критериях ее оценки. Для успешного освоения большинства учебных предметов требуется система дополнительных занятий.</p>

<p>Средняя группа (16-23б)</p>	<p>Воспринимая учебную информацию (как устную, так и письменную), нуждается в дополнительных разъяснениях. При интеллектуальной обработке информации требуется некоторая (стимулирующая, организующая) помощь. Темп интеллектуальной деятельности средний. Результат работы чаще всего получает, воспроизводя предложенный учителем алгоритм, хотя временами действует самостоятельно нерациональным, «длинным» путем. Давая правильный ответ, не всегда может аргументировать его, обосновать свою точку зрения. Не всегда может дать объективную оценку своей работы, хотя, как правило, видит допущенные</p>	<p>Нужно оказать учащемуся организующую и стимулирующую помощь. Необходимо развивать способность действовать рациональными способами, умение аргументировать свою позицию, обосновать полученный результат. Следует совершенствовать умение объективно оценивать свою работу.</p>
	<p>ошибки.</p>	
<p>Сильная группа (24-31)</p>	<p>Успешно воспринимает учебную информацию (как устную, так и письменную) с первого предъявления. Способен самостоятельно выделить новое и главное при интеллектуальной обработке учебного материала. Темп интеллектуальной деятельности несколько выше, чем у других учащихся. Результат работы получает, успешно воспроизводя предложенный алгоритм, в ряде случаев может действовать оригинальным, творческим способом. Способен дать развернутый ответ и обосновать его, аргументировать свою позицию. В большинстве случаев может дать объективную оценку результату своей работы, т.к. понимает суть допущенных ошибок.</p>	<p>Желательно поощрять творческий подход к решению учебных задач, развивать познавательный мотив.</p>

### Регулятивные УУД


Группа, баллы	Статус	Рекомендации учителям
Слабая группа (6-10б)	Затруднено осмысление учебной задачи как цели деятельности. Приступает к работе, не имея плана; уточняющих вопросов не задает, хотя и нуждается в пояснениях; действует импульсивно, хаотично. Если план работы предложен педагогом, в ходе работы грубо нарушает его, не замечая этого. Завершив задание, часто довольствуется ошибочным результатом. При этом, даже проверяя результат, допущенных ошибок не видит. Не способен обратиться за необходимой помощью и, даже если такая помощь оказана, не умеет ею воспользоваться.	Необходимо обучать умению ставить цель собственной деятельности, разрабатывать шаги по ее достижению, пошагово сверять свои действия с имеющимся планом. По завершении работы следует побуждать ребенка сравнивать полученный результат с эталоном, находить и исправлять допущенные ошибки и на этой основе давать самооценку. Желательно показывать ребенку, где можно получить помощь и как ею воспользоваться.
Средняя группа (11-16б)	В целом ряде случаев способен осмыслить учебную задачу как цель своей деятельности. При этом планирование и необходимые уточнения осуществляет уже в ходе работы. Имея целый ряд сформированных алгоритмов работы, не всегда способен выбрать оптимальный. При реализации плана работы отступает от него в деталях, сохраняя общую последовательность действий. Завершая работу, не всегда добивается запланированного результата. Результат работы не проверяет в связи с тем, что заранее убежден в его правильности или потому, что довольствуется любым результатом. В случае необходимости может обратиться за помощью, но не всегда способен ею воспользоваться.	Нужно оказать учащемуся организующую и стимулирующую помощь. Необходимо развивать навыки планирования собственной деятельности и способность действовать в соответствии с планом, умение выбирать оптимальный алгоритм работы. Также следует формировать более четкие представления об эталоне работы и критериях ее оценки.



<p>Сильная группа (17-22б)</p>	<p>Способен осмыслить учебную задачу как цель своей деятельности. В большинстве случаев, приступая к работе, заранее планирует свои дей-я или успешно пользуется уже сформированными алгоритмами работы. В случае необх-ти уточняет детали до начала работы. Осуществляя работу, точно придерживается имеющегося плана или отступает от плана лишь в деталях, сохраняя общую последовательность действий. Завершая задание, обязательно добивается запланированного результата. Закончив работу, проверяет ее, находит и исправляет ошибки. В случае необходимости способен обратиться за необходимой помощью и воспользоваться ею.</p>	<p>Следует развивать самостоятельность в учебной работе, поощрять найденные ребенком оригинальные и рациональные способы организации собственной работы.</p>
--------------------------------	-----------------------------------------------------------------------------------------------------------------------------------------------------------------------------------------------------------------------------------------------------------------------------------------------------------------------------------------------------------------------------------------------------------------------------------------------------------------------------------------------------------------------------------------------------------------------------------------------------------------------------------------	--------------------------------------------------------------------------------------------------------------------------------------------------------------

#### Коммуникативные УУД

Группа, баллы	Статус	Рекомендации учителям
<p>Слабая группа (8-13 б)</p>	<p>Не способен самостоятельно донести до окружающих собственные мысли и формулировать ответы на обращенные к нему вопросы, а также самостоятельно формулировать вопросы собеседнику. В</p>	<p>Необходимо развивать приемы участия в дискуссии, формировать способность обосновывать свою позицию в споре,</p>
	<p>ходе дискуссии, как правило, не корректен. Не может аргументировано отстаивать собственную позицию и гибко менять ее, т.к. не понимает необходимость этого шага. При взаимодействии в группе не подчиняется общему решению группы. Не способен строить общение с учетом статуса собеседника и особенностей ситуации общения.</p>	<p>видеть общую цель группы и действовать в соответствии с нею, удерживать социальную дистанцию в ходе общения со взрослыми и сверстниками.</p>





<p>Средняя группа (14-206)</p>	<p>Испытывает некоторые затруднения при изложении собственных мыслей, ответах на обращенные к нему вопросы в связи с волнением (ограниченным словарным запасом) и при попытках самостоятельно формулировать вопросы собеседнику. Не всегда способен отстаивать свою позицию или разумно изменять ее. А также подчиниться решению группы для успеха общего дела. Возражая оппоненту, бывает некорректен. В ходе общения может нарушать социальную дистанцию.</p>	<p>Необходимо работать над совершенствованием умения излагать свои мысли, формулировать вопросы собеседнику и отвечать на поставленные вопросы. Желательно помочь ребенку в развитии способности отстаивать свою позицию или разумно менять ее. Следует работать над умением соблюдать социальную дистанцию в общении.</p>
<p>Сильная группа (21-266)</p>	<p>Способен ясно и четко излагать свои мысли, корректно отвечать на поставленные вопросы, формулировать вопросы собеседнику, а также возражать оппоненту. Умеет аргументировать свою позицию или гибко менять ее в случае необходимости. Способен подчиниться решению группы ради успеха общего дела. Всегда удерживает социальную дистанцию в ходе общения.</p>	<p>Не нуждается в специальной работе по развитию коммуникативных навыков.</p>



